

Ersatzteilliste / Spare parts list

PFT Mischpumpe / Mixing pump G 4 smart



Art.-Nr. / part number	Benennung	Designation
00257359	G 4 smart, 400 V, 3 Ph, 50 Hz, 5,5 kW mit AVO 500	G 4 smart, 400 V, 3 Ph, 50 Hz, 5.5 kW with AVO 500
00260622	G 4 smart, 400 V, 3 Ph, 50Hz (D6-3wf) ohne Druckerhöhungspumpe	G 4 smart, 400 V, 3 Ph, 50 Hz (D 6-3 mf) without pressure booster pump
00414238	G 4 smart, 400 V, 3 Ph, 50 Hz geothermie ohne Druckerhöhungspumpe	G 4 smart, 400 V, 3 Ph, 50 Hz geothermal energy without pressure
00423938	G 4 smart, 400 V, 3 Ph, 50 Hz (TWISTER D 6-3 PIN) ohne Druckerhöhungspumpe	G 4 smart, 400 V, 3 Ph, 50 Hz (TWISTER D 6-3 PIN) without pressure booster pump
00425824	G 4 smart, 400 V, 3 Ph, 50 Hz mit AVO 500 und Zubehör	G 4 smart, 400 V, 3 Ph, 50 Hz with AVO 500 and accessories
00434293	G 4 smart, 400 V, 3 Ph, 50 Hz mit AV 1000	G 4 smart, 400 V, 3 Ph, 50 Hz with AV 1000
00583969	G 4 smart, 400 V, 3 Ph, 50 Hz mit AVO 500 und Gummi-Mischzone	G 4 smart, 400 V, 3 Ph, 50 Hz with AVO 500 and rubber mixing zone
00593436	G 4 smart, 400 V, 3 Ph, 50 Hz mit Gummi-Mischzone, AV 1000, Stromkabel 25 m und Zubehör	G 4 smart, 400 V, 3 Ph, 50 Hz with rubber mixing tube, AV 1000, power cable 25 m and accessories
00640779	G 4 smart, 400 V, 3 Ph, 50 Hz, 4 kW mit AVO 500 mit Zubehör	G 4 smart, 400 V, 3 Ph, 50 Hz, 4 kW with AVO 500 with accessories
00671959	G 4 smart, 400 V, 3 Ph, 50 Hz, 5,5 kW (IP67) mit AVO 500	G 4 smart, 400 V, 3 Ph, 50 Hz, 5.5 kW (IP67) with AVO 500
00732303	G 4 smart, 400 V, 3 Ph, 50 Hz mit Gummi-Mischzone (D 4-3)	G 4 smart, 400 V, 3 Ph, 50 Hz with rubber mixing zone (D 4-3)
00764411	G 4 smart sp	G 4 smart sp

Übersicht G 4 smart, 400 V, 3 Ph, 50 Hz, 5,5 kW mit AVO 500 Art.-Nr. 00257359	8
Overview G 4 smart, 400 V, 3 Ph, 50 Hz, 5.5 kW with AVO 500 part number 00257359	8
Übersicht G 4 smart, 400 V, 3 Ph, 50Hz (D 6-3 wf) ohne Druckerhöhungspumpe Art.-Nr. 00260622.....	9
Overview G 4 smart, 400 V, 3 Ph, 50 Hz (D 6-3 mf) without pressure booster pump part number 002606229	
Übersicht G 4 smart, 400 V, 3 Ph, 50 Hz geothermie ohne Druckerhöhungspumpe Art.-Nr. 00414238	10
Overview G 4 smart, 400 V, 3 Ph, 50 Hz geothermal energy without pressure booster pump part number 00414238.....	10
Übersicht G 4 smart, 400 V, 3 Ph, 50 Hz (TWISTER D 6-3 PIN) ohne Druckerhöhungspumpe Art.-Nr. 00423938.....	11
Overview G 4 smart, 400 V, 3 Ph, 50 Hz (TWISTER D 6-3 PIN) without pressure booster pump part number 00423938	11
Übersicht G 4 smart, 400 V, 3 Ph, 50 Hz mit AVO 500 und Zubehör Art.-Nr. 00425824	12
Overview G 4 smart, 400 V, 3 Ph, 50 Hz with AVO 500 and accessories pump part number 00425824.....	12
Übersicht G 4 smart, 400 V, 3 Ph, 50 Hz mit AV 1000 Art.-Nr. 00434293.....	13
Overview G 4 smart, 400 V, 3 Ph, 50 Hz with AV 1000 part number 00434293.....	13
Übersicht G 4 smart, 400 V, 3 Ph, 50 Hz mit AVO 500 und Gummi-Mischzone Art.-Nr. 00583696.....	14
Overview G 4 smart, 400 V, 3 Ph, 50 Hz with AVO 500 and rubber mixing zone part number 00583696	14
Übersicht G 4 smart, 400 V, 3 Ph, 50 Hz mit Gummi-Mischzone, AV 1000, Stomkabel 25 m und Zubehör, Art.-Nr. 00593436.....	15
Overview G 4 smart, 400 V, 3 Ph, 50 Hz with rubber mixing tube, AV 1000, power cable 25 m and accessories, part number 00593436.....	15
Übersicht G 4 smart, 400 V, 3 Ph, 50 Hz, 4 kW mit AVO 500 mit Zubehör, Art.-Nr. 00640779	16
Overview G 4 smart, 400 V, 3 Ph, 50 Hz, 4 kW with AVO 500 with accessories, part number 00640779	16
Übersicht G 4 smart, 400 V, 3 Ph, 50 Hz, 5,5 kW (IP67) mit AVO 500 Art.-Nr. 00671959	17
Overview G 4 smart, 400 V, 3 Ph, 50 Hz, 5.5 kW (IP67) with AVO 500 part number 00671959	17
Übersicht G 4 smart, 400 V, 3 Ph, 50 Hz mit Gummi-Mischzone (D 4-3), Art.-Nr. 00732303	18
Overview G 4 smart, 400 V, 3 Ph, 50 Hz with rubber mixing zone (D 4-3), part number 00732303	18
Übersicht G 4 smart sp – Jubi Art.-Nr. 00764411	19
Overview G 4 smart sp – Jubi part number 00764411	19
Fahrgestell G 4	20
Chassis G 4.....	20
Materialbehälter G 4 für Sonde mit Rohrrahmen	21


Material hopper G 4 for probe with tubular frame	21
Werkzeugkasten Art.-Nr. 00706069	22
Tool box part number 00706069.....	22
Gehäuse Werkzeugkasten G 4 für Art.-Nr. 00237505	23
Housing for tool box G 4 for part number 00237505	23
Staubschürze für Kompressor G 4	24
Dust guard for compressor G 4.....	24
Mischrohr G 4 mit Wechselflansch	25
Mixing tube G 4 with adaptable flange.....	25
Pumpeneinheit D 6-3 für G 4 (mit Rahmen 3/4") Art.-Nr. 00168454.....	26
Pump unit D 6-3 for G 4 (with frame 3/4") part number 00168454.....	26
Gummimischrohr G 4.....	27
Rubber mixing tube G 4	27
Stator TWISTER D 6-3, rechtsdrehend und Saugflansch D-Pumpe für Gummimischrohr G 4.....	28
Stator TWISTER D 6-3, clockwise rotation and Suction flange for D-pump for Rubber mixing tube G 4	28
Reinigerwelle BIONIK G 4 verzinkt und Mischrohrreiniger D- und R-Pumpen.....	29
Cleaning shaft BIONIK G 4, galvanised and Mixing tube cleaner for D- and R-pumps	29
Rotor D 4-3, 1/2 Leistung Stator TWISTER D 4-3 PIN, rechtsdrehend.....	30
Rotor D 4-3, clockwise rotation Stator TWISTER D 4-3 PIN, clockwise rotation	30
Rotor Stator R 8-1,5 Rotomix R-Pumpe für Fließestrich.....	31
Rotor Stator R 8-1,5 Rotomix R-pump for floor screed	31
Abdeckung Wasser-Luft-Armatur G 4 bis 03.2021	32
Cover for water-/ air manifold G 4 until 03.2021	32
Abdeckung Wasser-Luft-Armatur G 4 ab 04.2021	33
Cover for water-/ air manifold G 4 from 04.2021	33
Luftarmatur G 4 Art.-Nr. 00538865.....	34
Air manifold G 4 part number 00538865	34
Luftkompressor COMP M-250, 400 V, 3 Ph, 50 Hz mit Drucksteuerung für G 4 (ab 2013) Art.-Nr. 00414866	35
Air compressor COMP M-250, 400 V, 3 Ph, 50 Hz with pressure control for G 4 (from 2013) part number 00414866.....	35

Luftkompressor COMP M-250 Handy, 400 V, 3 Ph, 50 Hz für G 4 (ab 2013) Art.-Nr. 00414337	36
Air compressor COMP M-250 Handy, 400 V, 3 Ph, 50 Hz for G 4 (from 2013) part number 00414337	36
Luftkompressor COMP M-250 Handy, 400 V, 3 Ph, 50 Hz für G 4 mit CEE-Stecker Art.-Nr.00685732.....	37
Air compressor COMP M-250 with Handy, 400 V, 3 Ph, 50 Hz for G 4 with CEE – plug part number 00685732.....	37
Luftkompressor COMP M-250 Ersatzteile.....	38
Air compressor COMP M-250 spare parts	38
Halterung Kompressor COMP M-250 Handy für G 4 Art.-Nr. 00248779	39
Support compressor COMP M-250 Handy for G 4 part number 00248779.....	39
Wasseranschluss G 4 mit Durchflussmesser 150 - 1.500 l/h Art.-Nr. 00423021	40
Water connection G 4 with water flow meter 150 - 1,500 l/h part number 00423021	40
Wasseranschluss G 4 mit Durchflussmesser 100 – 1.000 l/h Art.-Nr. 00425975	41
Water connection G 4 with water flow meter 100 – 1,000 l/h part number 00425975	41
Wasseranschluss G 4 mit Durchflussmesser 250 – 2.500 l/h Art.-Nr. 00425171	42
Water connection G 4 with water flow meter 250 – 2,500 l/h part number 00425171	42
Halterung Absperrhahn G 4 Art.-Nr. 00401343.....	43
Mounting for the cut off cock G 4 part number 00401343	43
Wasserpumpe zur Druckerhöhung AVO 500, 400 V, 3 Ph, 50 Hz, 0,37 kW Art.-Nr. 00257378	44
Water pump for pressure boosting AVO 500, 400 V, 3 Ph, 50 Hz, 0,37 kW part number 00257378.....	44
Wasserpumpe zur Druckerhöhung AVO 500, 230 V, 1 Ph, 50 Hz, 0,37 kW für G 4 komplett mit CEE IP6 Stecker Art.-Nr. 00685733	45
Water pump for pressure boosting AVO 500, 230 V, 1 Ph, 50 Hz, 0.37 kW for G 4, complete with CEE IP6 plug part number 00685733.....	45
Druckerhöhungspumpe AV1000/1 400V G 4 kpl Art.-Nr. 00493481	46
Water pressure booster pump AV1000/1 400V G 4 cpl part number 00493481.....	46
Armaturenblock mit Kugelhahn G 4 Art.-Nr. 00422474.....	47
Water manifold G 4 part number 00422474.....	47
Armaturenblock mit Kugelhahn G 4 Art.-Nr. 00687710.....	48
Water manifold G 4 part number 00687710.....	48
Schaltschrank außen G 4 smart Art.-Nr. 00252527 bis 05.2023	49
Control box exterior G 4 smart part number 00252527 until 05.2023	49
Schaltschrank außen G 4 smart RAL7035 Art.-Nr. 00252527 bis 05.2023	50

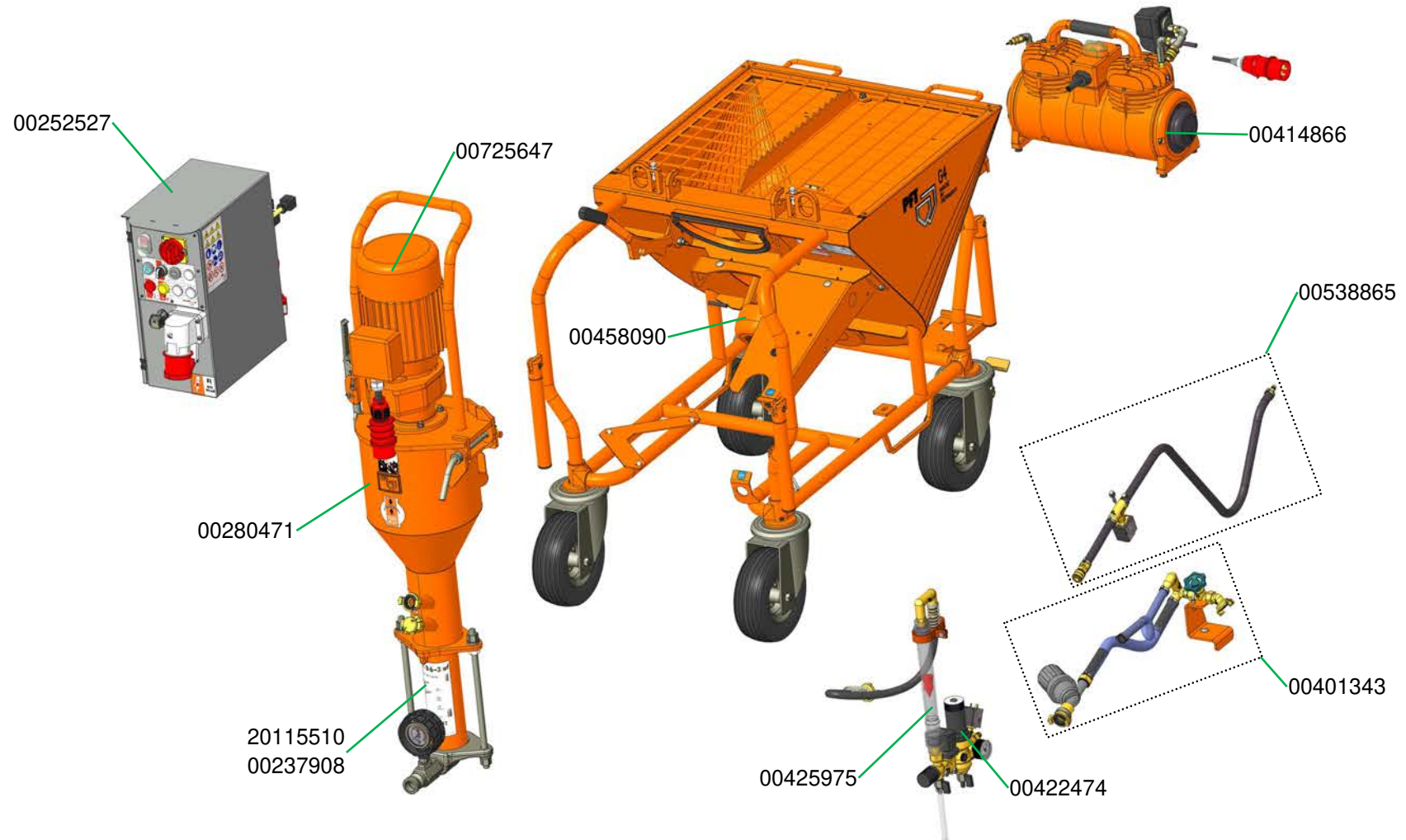
Control box exterior G 4 smart RAL7035 part number 00252527 until 05.2023	50
Schaltschrank innen G 4 smart RAL7035 Art.-Nr. 00252527 bis 05.2023	51
Control box interior G 4 smart RAL7035 part number 00252527 until 05.2023	51
Schalterblende komplett G 4 smart Art.-Nr. 00284221	52
Switch panel complete G 4 smart part number 00284221	52
Schaltschrank außen G 4 smart Art.-Nr. 00252527 ab 05.2023	53
Control box exterior G 4 smart part number 00252527 from 05.2023	53
Schaltschrank außen G 4 smart Art.-Nr. 00252527 ab 05.2023	54
Control box exterior G 4 smart part number 00252527 from 05.2023	54
Schaltschrank innen G 4 smart Art.-Nr. 00252527 / Schaltschrank innen G 4 smart, 60 Hz Art.-Nr. 00430002 ab 05.2023	55
Control box interior G 4 smart part number 00252527 / Control box interior G 4 smart, 60 Hz Art.-Nr. 00430002 from 05.2023	55
Schalterblende komplett G 4 smart Art.-Nr. 00766478	56
Switch panel complete G 4 smart part number 00766478	56
Schaltschrank außen G 4 smart IP67 Art.-Nr. 00671960	57
Control box exterior G 4 smart IP67 part number 00671960	57
Schaltschrank außen G 4 smart IP67 Art.-Nr. 00671960	58
Control box exterior G 4 smart IP67 part number 00671960	58
Schaltschrank innen G 4 smart IP67 Art.-Nr. 00671960	59
Control box interior G 4 smart IP67 part number 00671960	59
Schalterblende komplett G 4 smart Not Aus Art.-Nr. 00685742	60
Switch panel complete G 4 smart emergency stop part number 00685742	60
Schaltschrank G 4 smart mit Leersonde Art.-Nr. 00751439	61
Control box exterior G 4 smart with no-load sensor part number 00751439	61
Schaltschrank G 4 smart mit Leersonde Art.-Nr. 00751439	62
Control box exterior G 4 smart with no-load sensor part number 00751439	62
Schaltschrank G 4 smart mit Leersonde Art.-Nr. 00751439	63
Control box exterior G 4 smart with no-load sensor part number 00751439	63
Schalterblende komplett G 4 für Füllstandsonde Art.-Nr. 00765302	64
Switch panel complete G 4 für level sensor part number 00765302	64

Zubehör.....	65
Accessories	65


Übersicht G 4 smart, 400 V, 3 Ph, 50 Hz, 5,5 kW mit AVO 500 Art.-Nr. 00257359
Overview G 4 smart, 400 V, 3 Ph, 50 Hz, 5.5 kW with AVO 500 part number 00257359




Übersicht G 4 smart, 400 V, 3 Ph, 50Hz (D 6-3 wf) ohne Druckerhöhungspumpe Art.-Nr. 00260622
Overview G 4 smart, 400 V, 3 Ph, 50 Hz (D 6-3 mf) without pressure booster pump part number 00260622



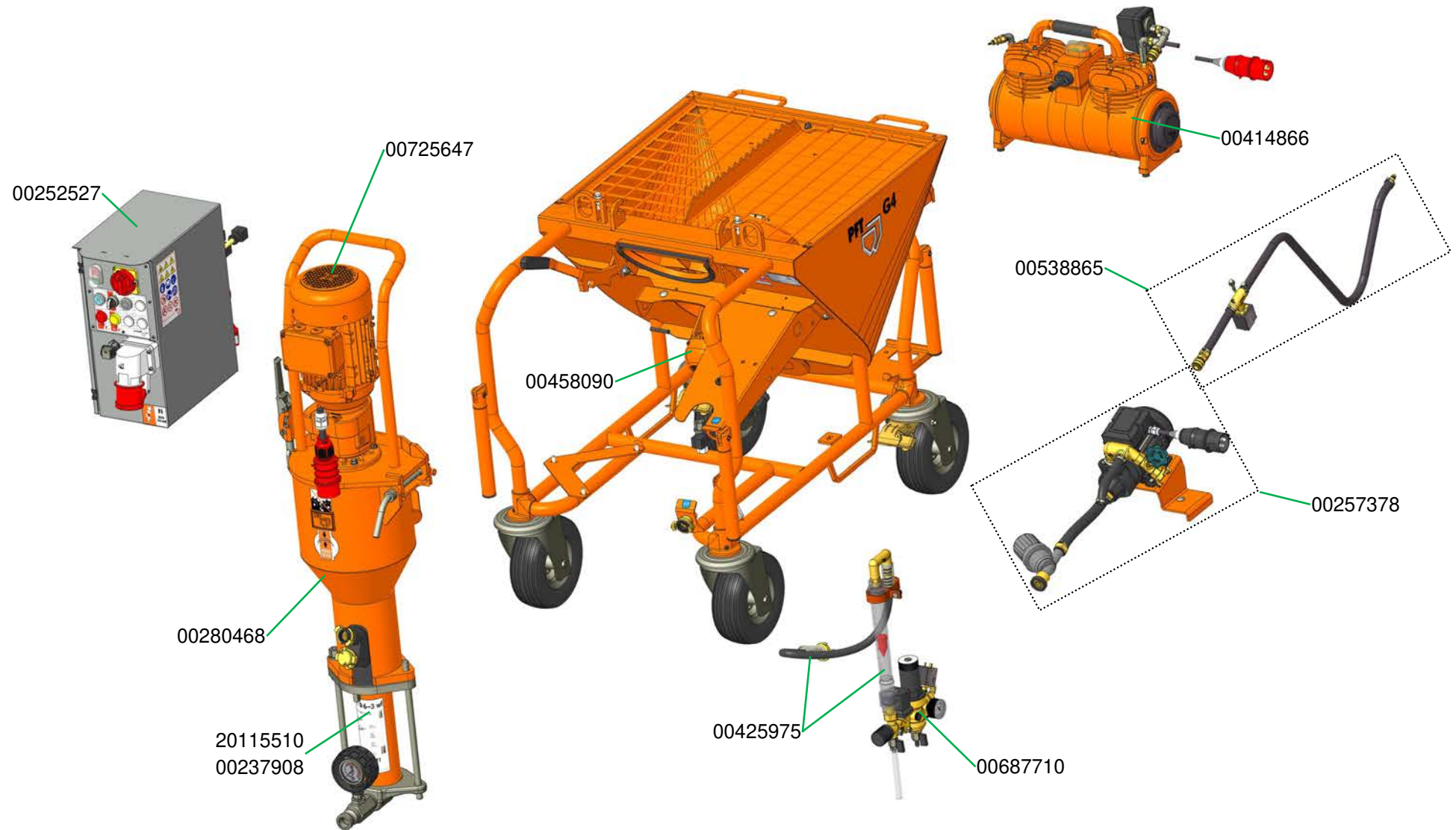
Übersicht G 4 smart, 400 V, 3 Ph, 50 Hz geothermie ohne Druckerhöhungspumpe Art.-Nr. 00414238
Overview G 4 smart, 400 V, 3 Ph, 50 Hz geothermal energy without pressure booster pump part number 00414238



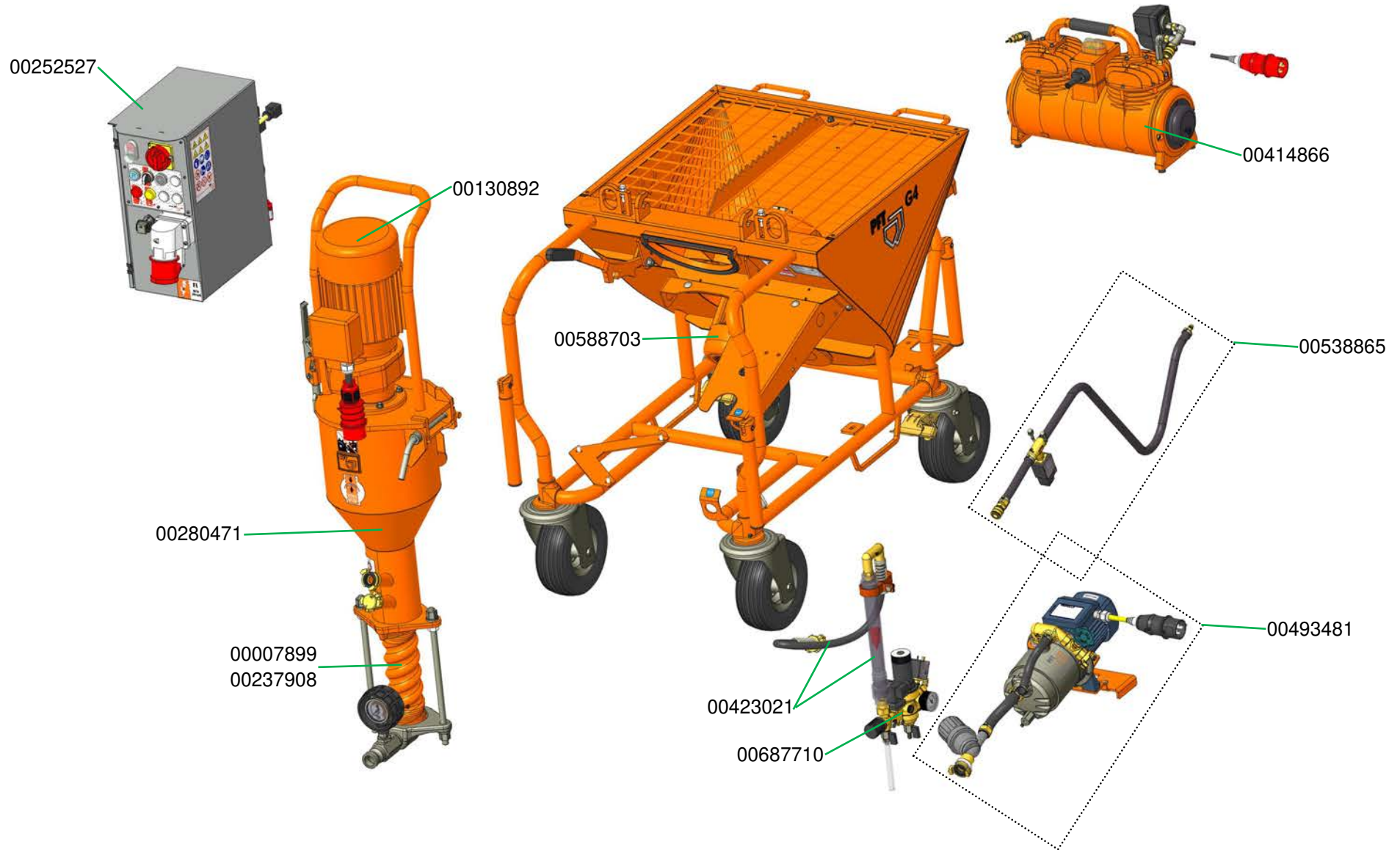
Übersicht G 4 smart, 400 V, 3 Ph, 50 Hz (TWISTER D 6-3 PIN) ohne Druckerhöhungspumpe Art.-Nr. 00423938
Overview G 4 smart, 400 V, 3 Ph, 50 Hz (TWISTER D 6-3 PIN) without pressure booster pump part number 00423938



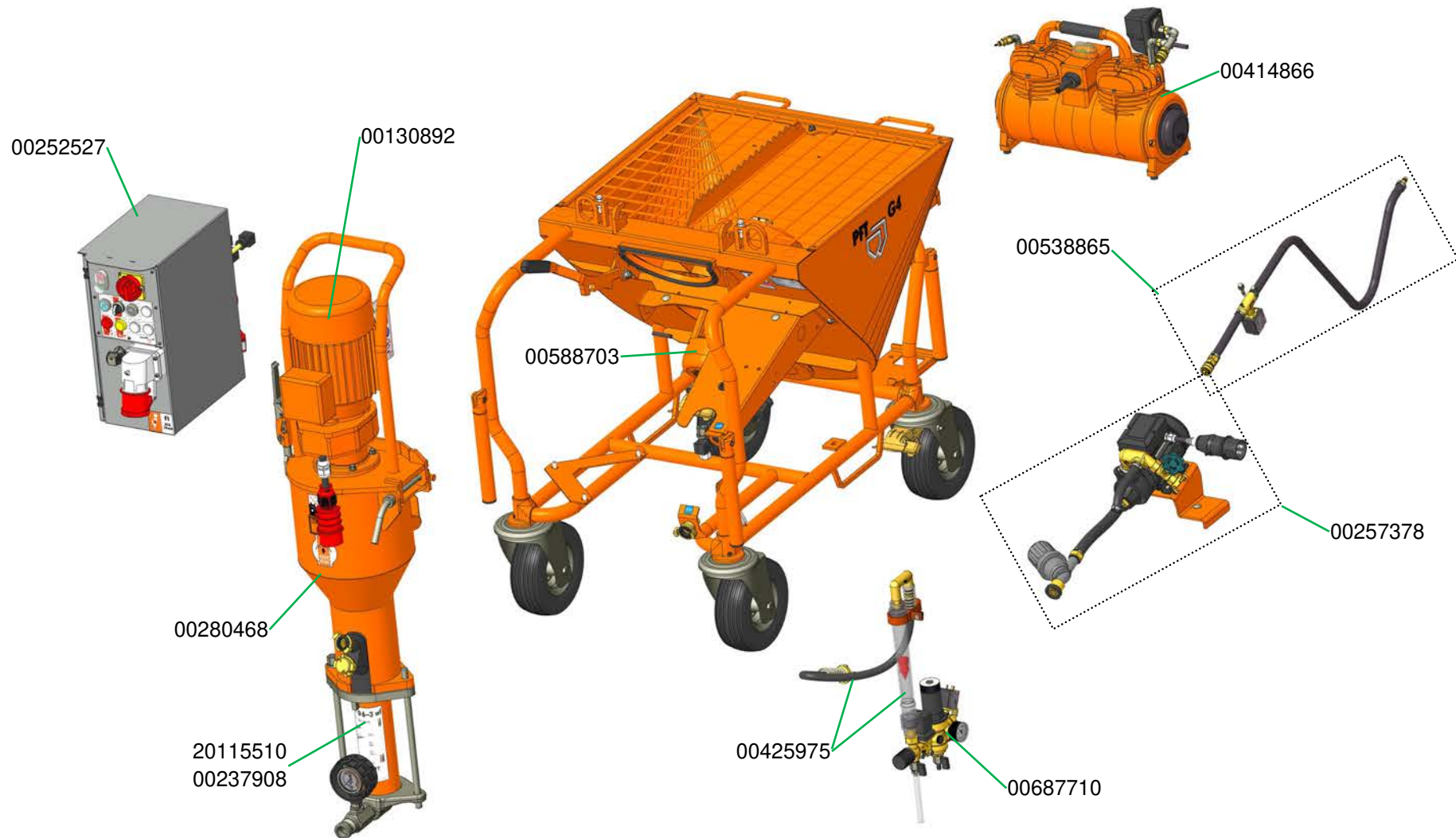
Übersicht G 4 smart, 400 V, 3 Ph, 50 Hz mit AVO 500 und Zubehör Art.-Nr. 00425824
Overview G 4 smart, 400 V, 3 Ph, 50 Hz with AVO 500 and accessories pump part number 00425824




Übersicht G 4 smart, 400 V, 3 Ph, 50 Hz mit AV 1000 Art.-Nr. 00434293
Overview G 4 smart, 400 V, 3 Ph, 50 Hz with AV 1000 part number 00434293




Übersicht G 4 smart, 400 V, 3 Ph, 50 Hz mit AVO 500 und Gummi-Mischzone Art.-Nr. 00583696
Overview G 4 smart, 400 V, 3 Ph, 50 Hz with AVO 500 and rubber mixing zone part number 00583696



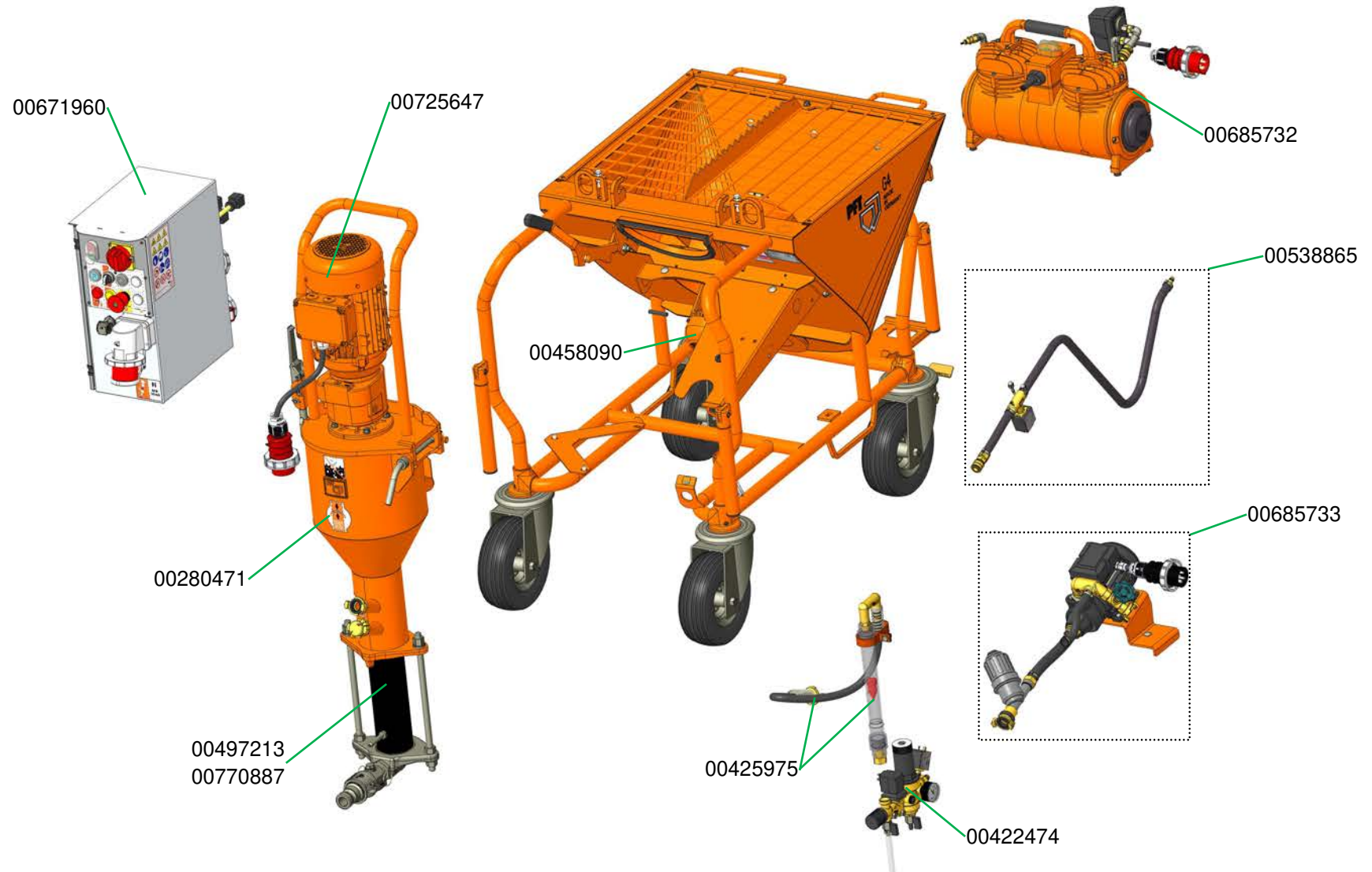
Übersicht G 4 smart, 400 V, 3 Ph, 50 Hz mit Gummi-Mischzone, AV 1000, Stomkabel 25 m und Zubehör, Art.-Nr. 00593436
 Overview G 4 smart, 400 V, 3 Ph, 50 Hz with rubber mixing tube, AV 1000, power cable 25 m and accessories, part number 00593436




Übersicht G 4 smart, 400 V, 3 Ph, 50 Hz, 4 kW mit AVO 500 mit Zubehör, Art.-Nr. 00640779
 Overview G 4 smart, 400 V, 3 Ph, 50 Hz, 4 kW with AVO 500 with accessories, part number 00640779



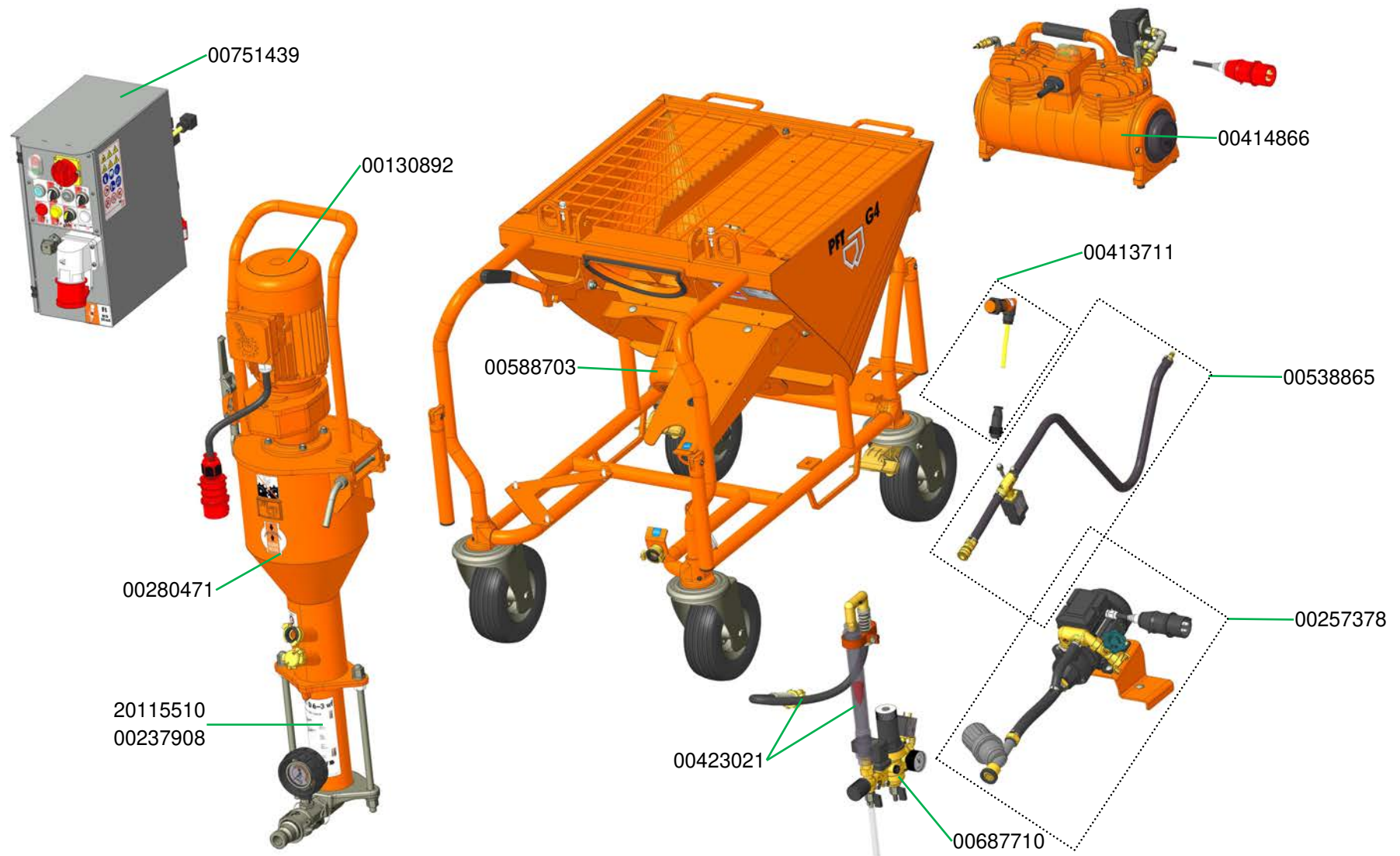
Übersicht G 4 smart, 400 V, 3 Ph, 50 Hz, 5,5 kW (IP67) mit AVO 500 Art.-Nr. 00671959
 Overview G 4 smart, 400 V, 3 Ph, 50 Hz, 5.5 kW (IP67) with AVO 500 part number 00671959



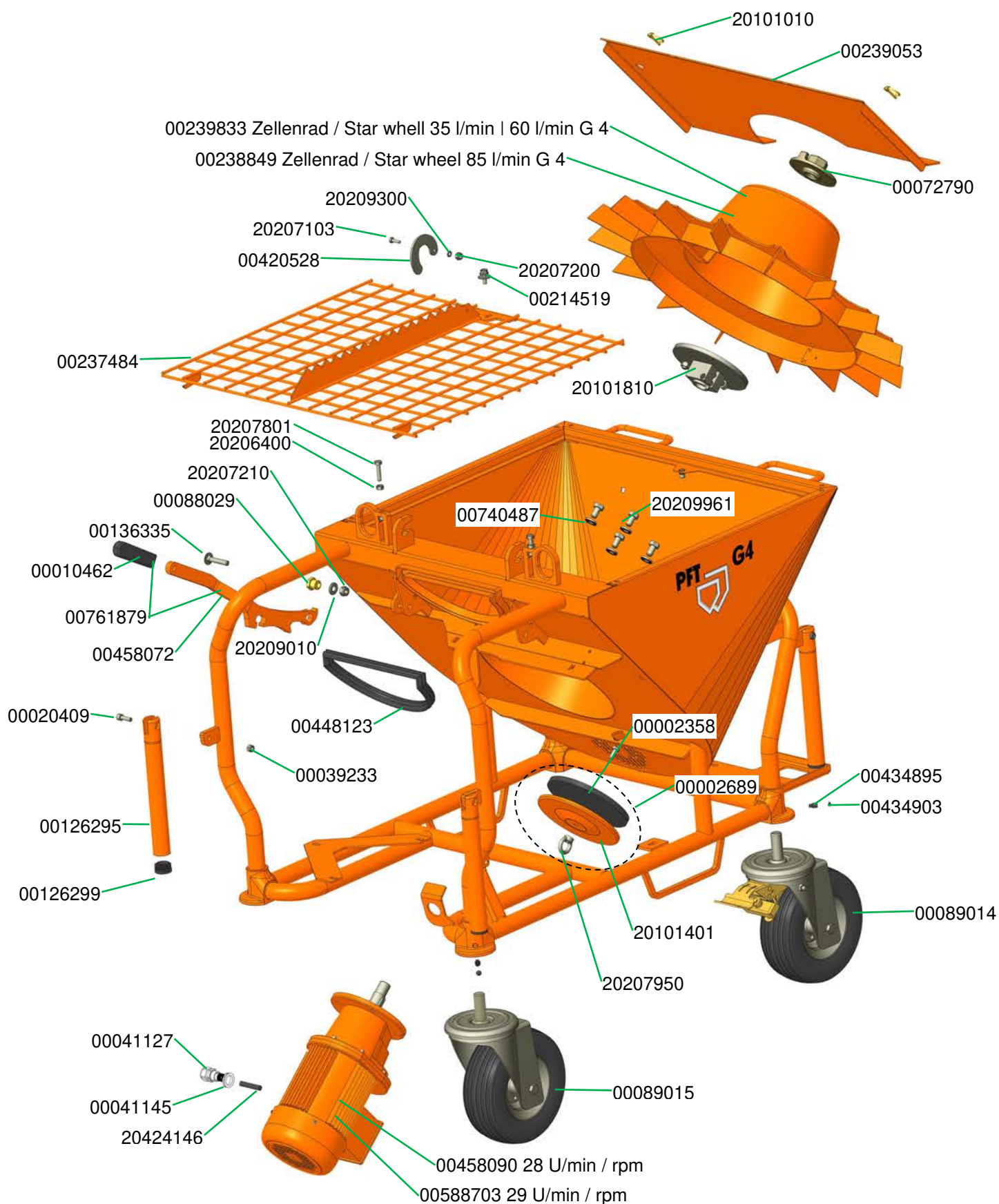
Übersicht G 4 smart, 400 V, 3 Ph, 50 Hz mit Gummi-Mischzone (D 4-3), Art.-Nr. 00732303
 Overview G 4 smart, 400 V, 3 Ph, 50 Hz with rubber mixing zone (D 4-3), part number 00732303



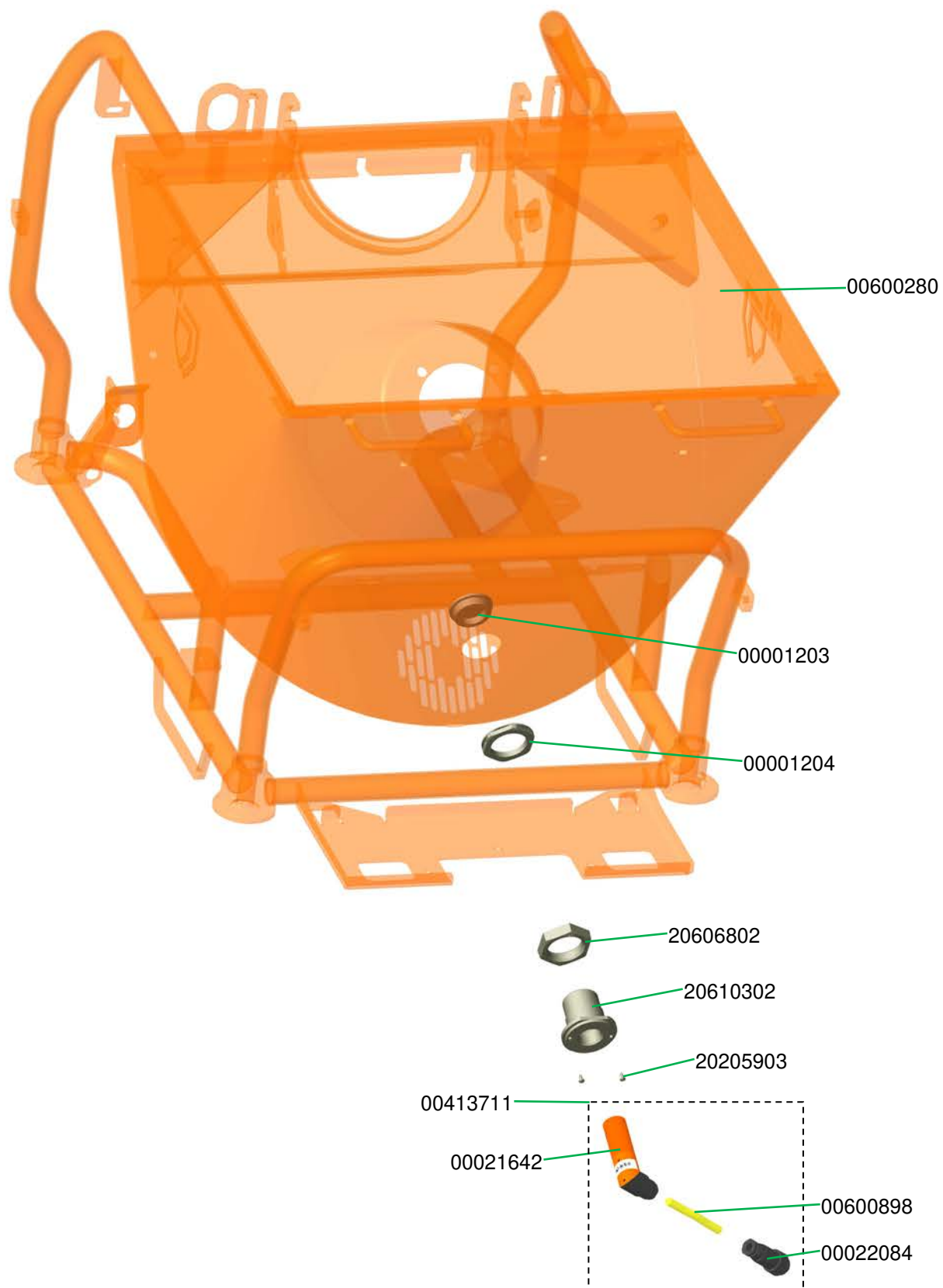
Übersicht G 4 smart sp – Jubi Art.-Nr. 00764411
Overview G 4 smart sp – Jubi part number 00764411

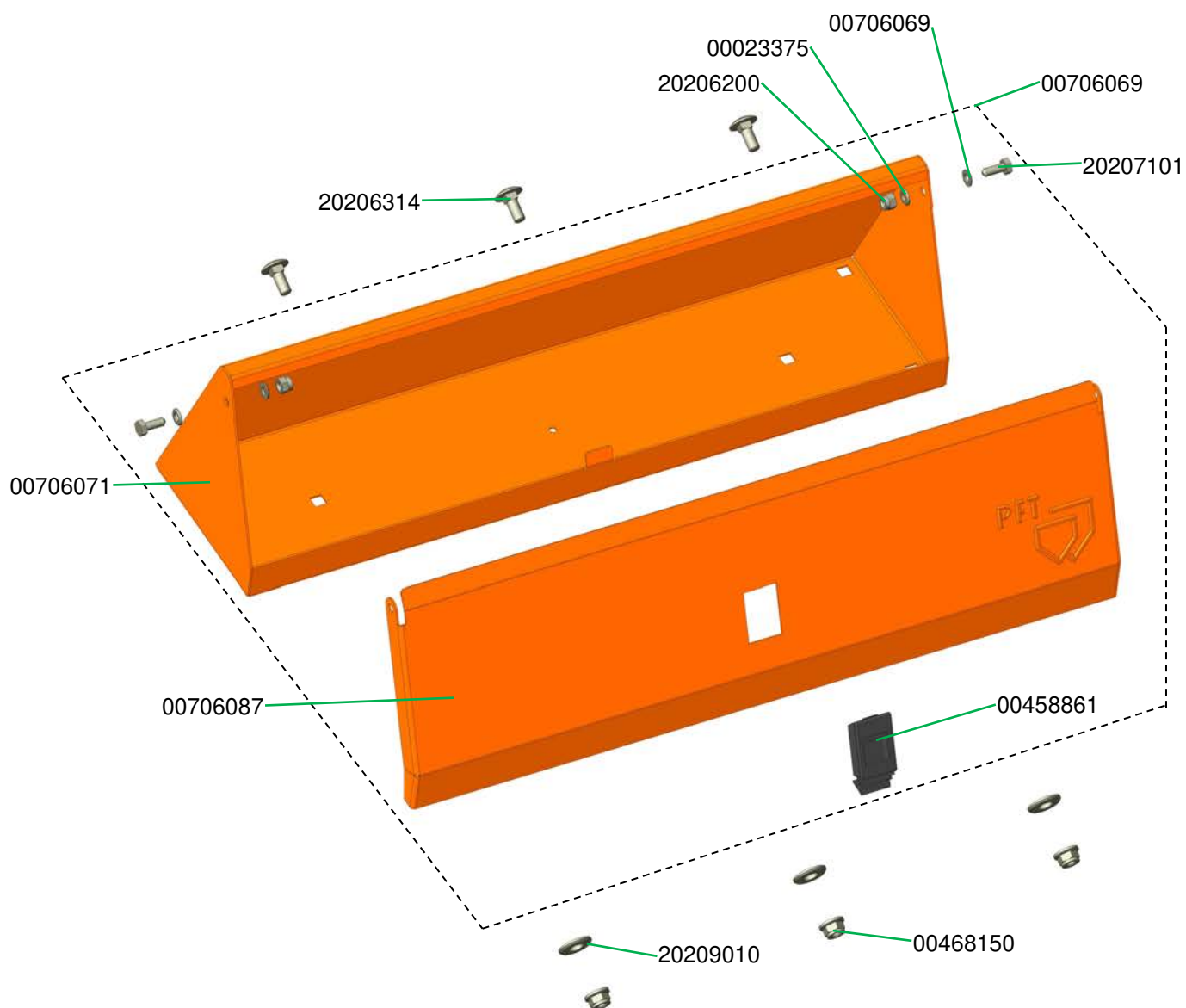


Fahrgestell G 4 Chassis G 4

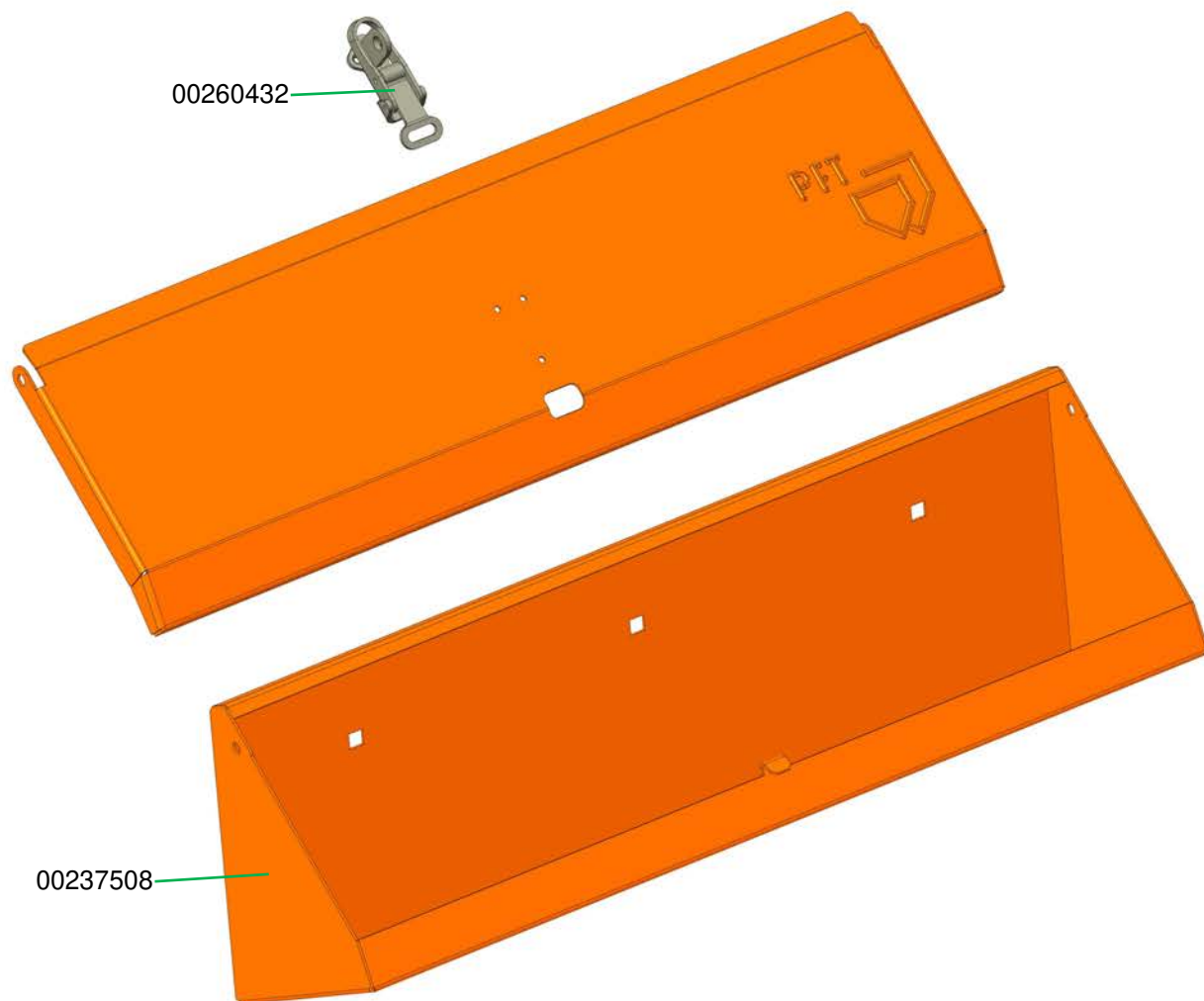


Materialbehälter G 4 für Sonde mit Rohrrahmen
Material hopper G 4 for probe with tubular frame

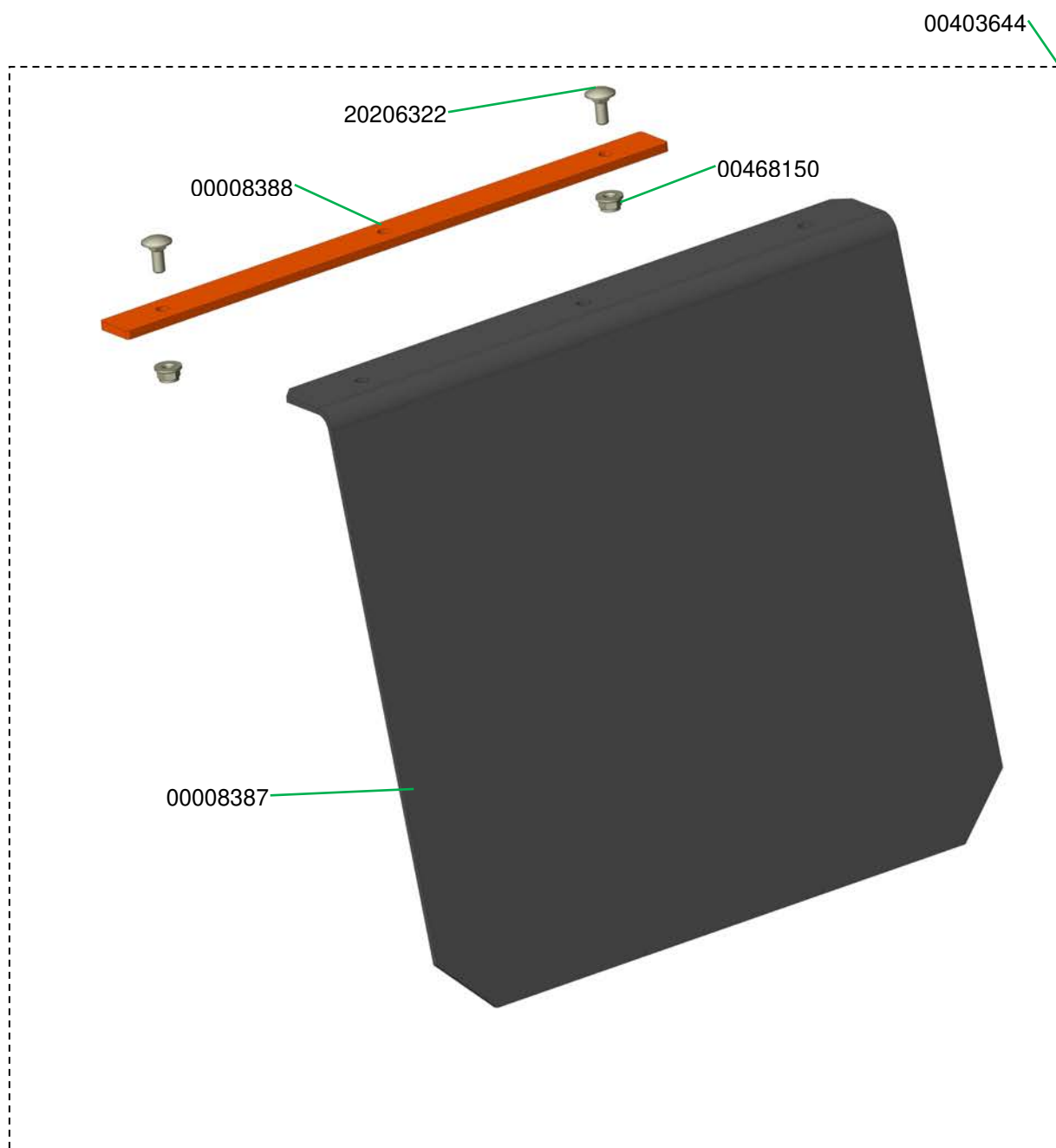




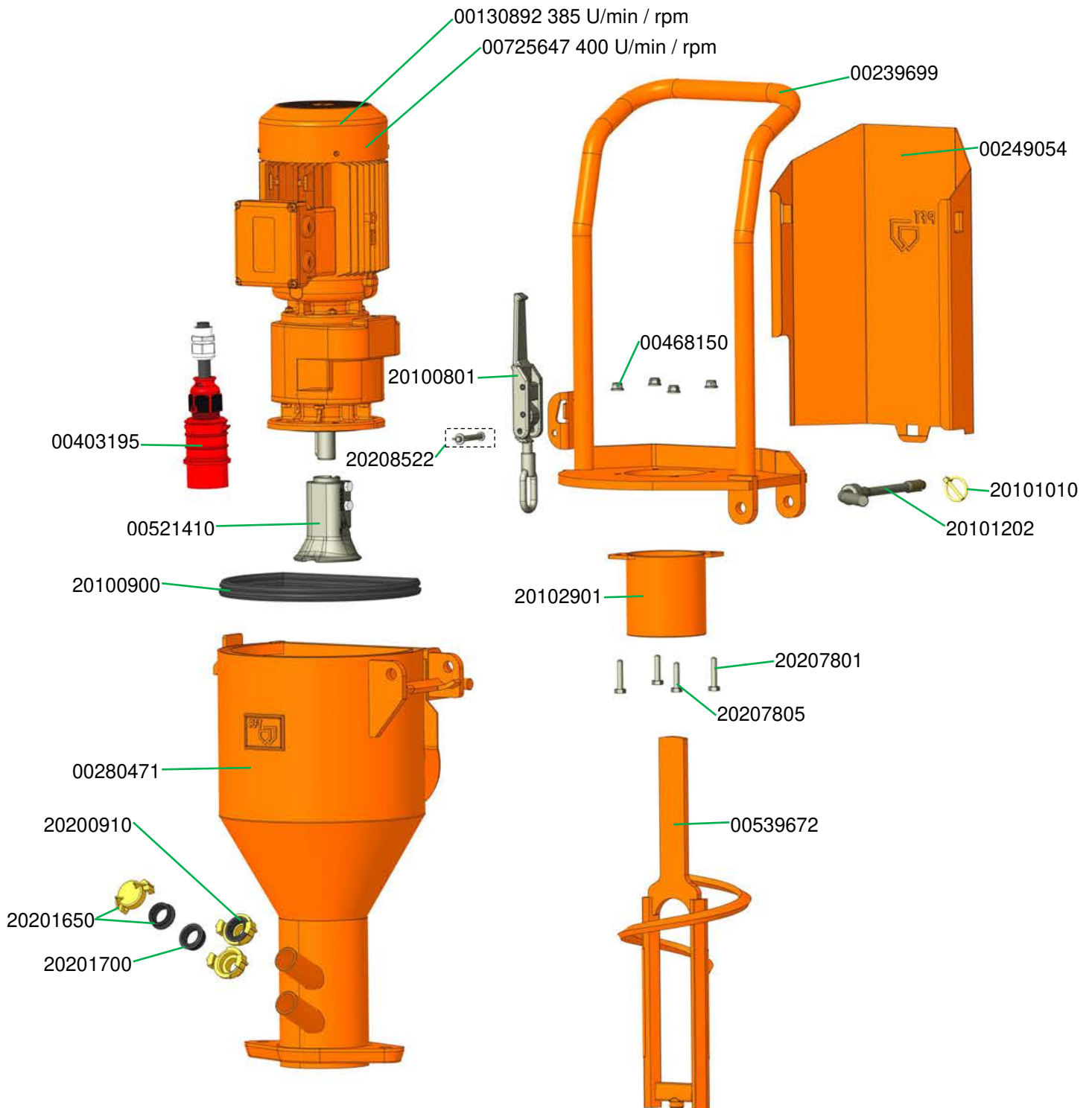
Gehäuse Werkzeugkasten G 4 für Art.-Nr. 00237505
Housing for tool box G 4 for part number 00237505

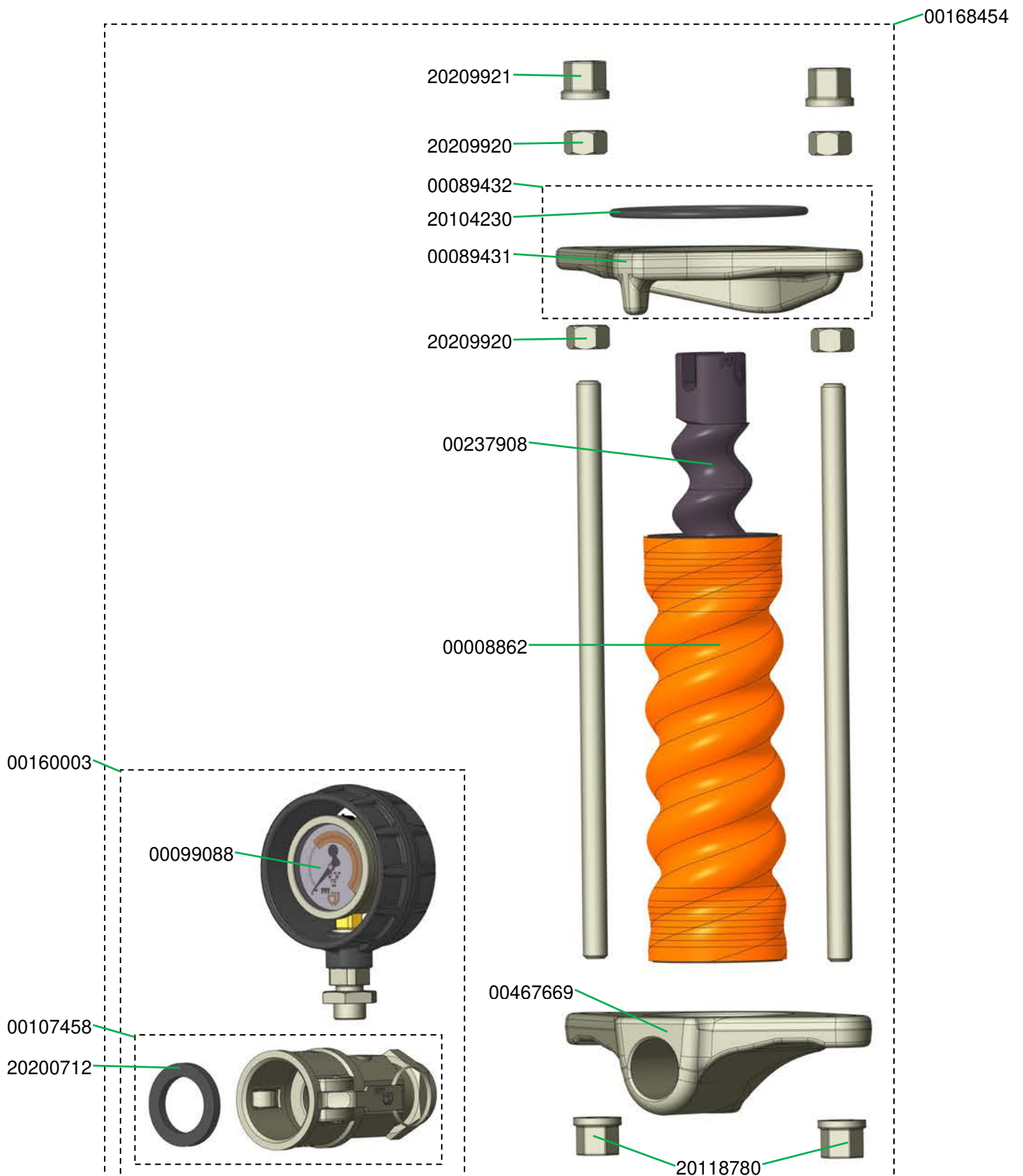


Staubschürze für Kompressor G 4
Dust guard for compressor G 4

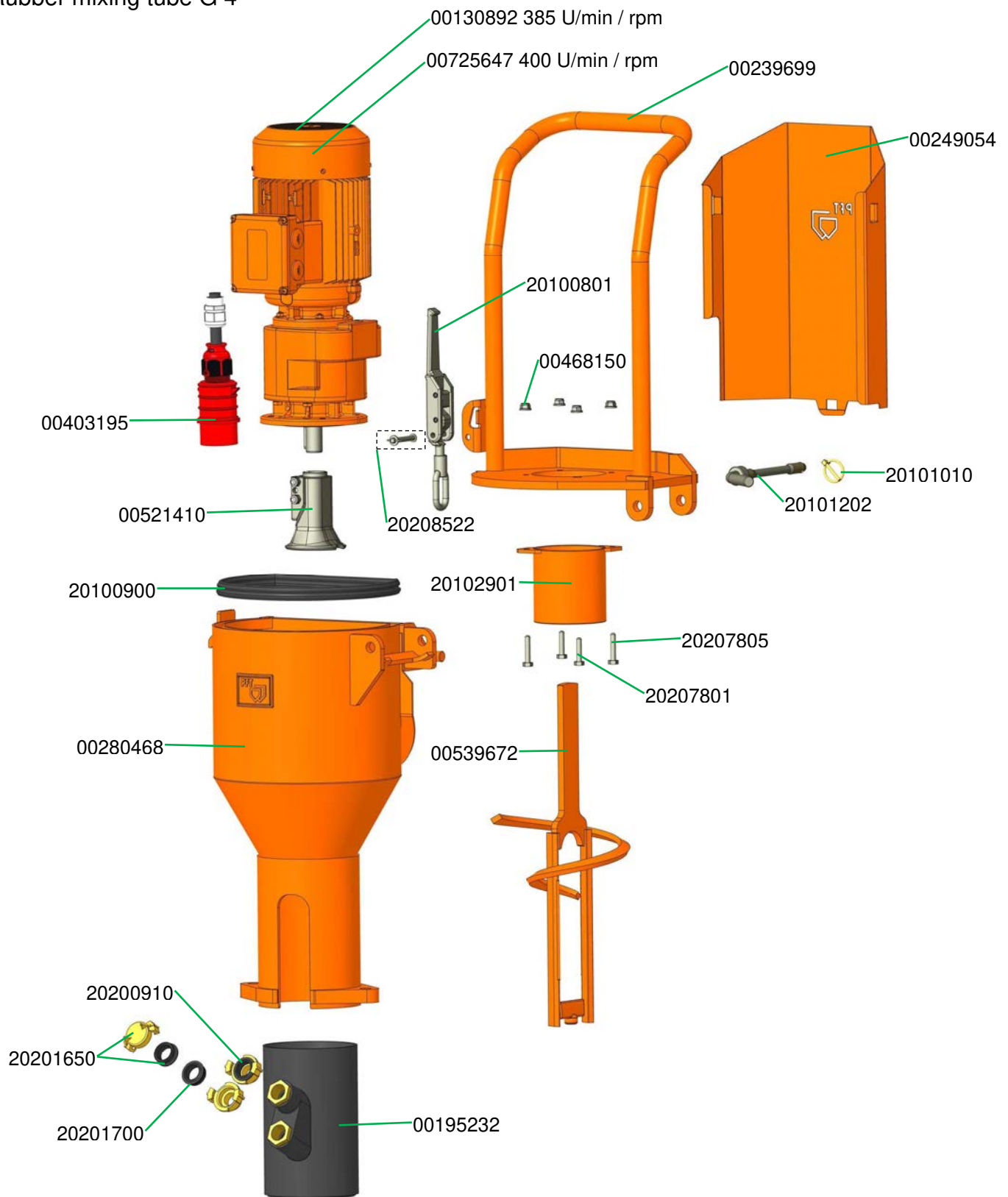


Mischrohr G 4 mit Wechselflansch
Mixing tube G 4 with adaptable flange

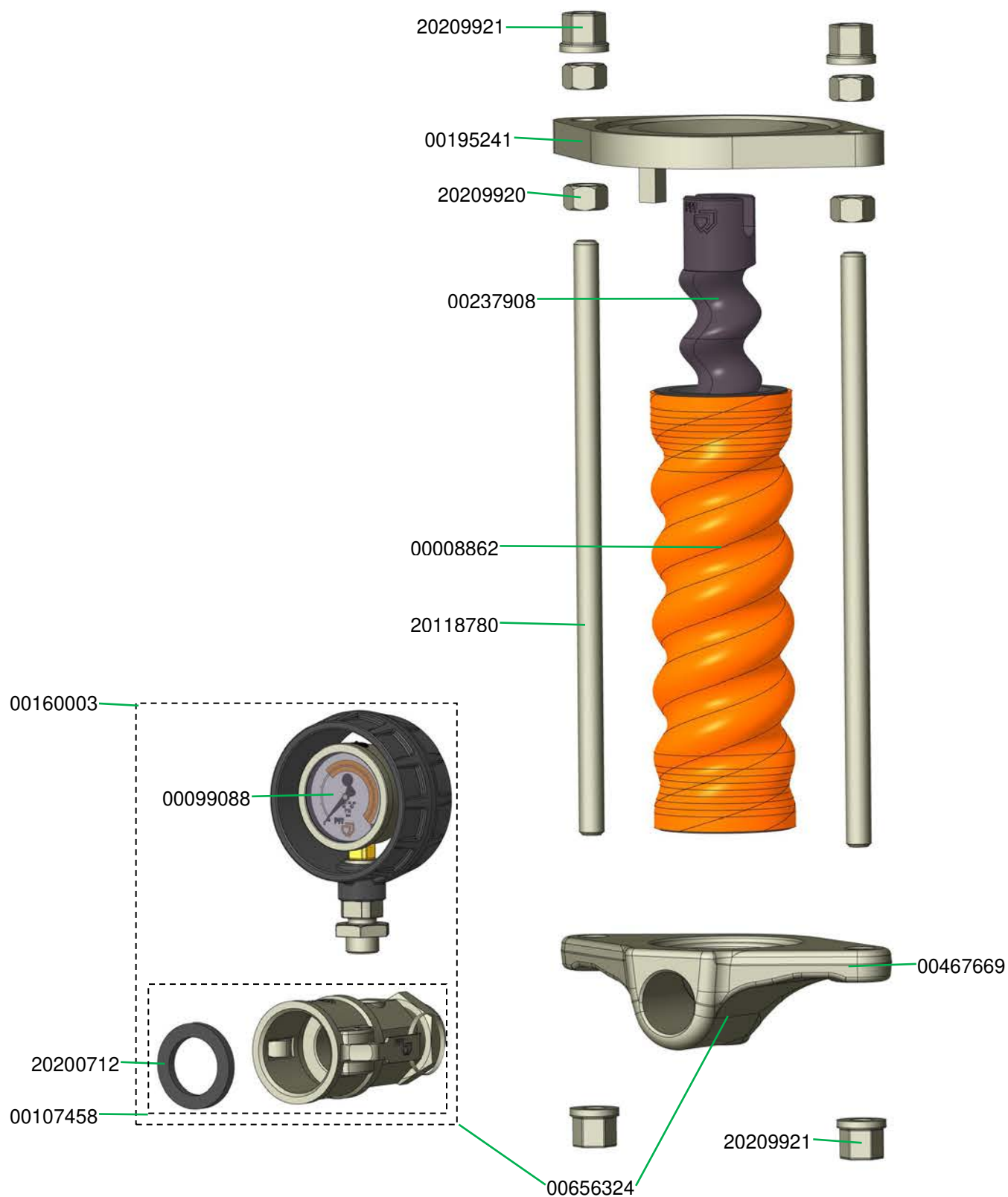




Gummimischrohr G 4
Rubber mixing tube G 4

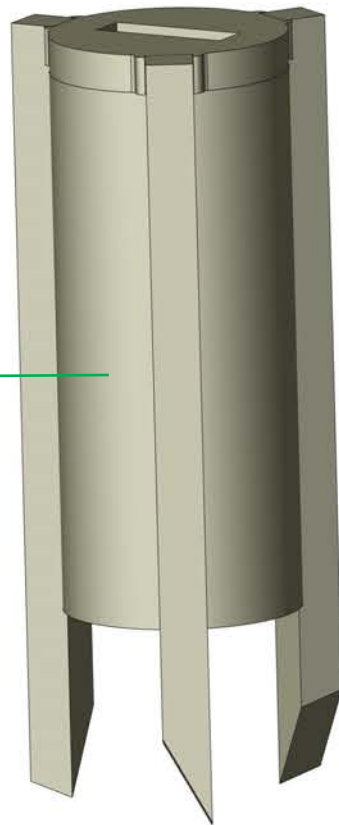


Stator TWISTER D 6-3, rechtsdrehend und Saugflansch D-Pumpe für Gummimischrohr G 4
 Stator TWISTER D 6-3, clockwise rotation and Suction flange for D-pump for Rubber mixing tube
 G 4




Reinigerwelle BIONIK G 4 verzinkt und Mischrohrreiniger D- und R-Pumpen
Cleaning shaft BIONIK G 4, galvanised and Mixing tube cleaner for D- and R-pumps


20102320



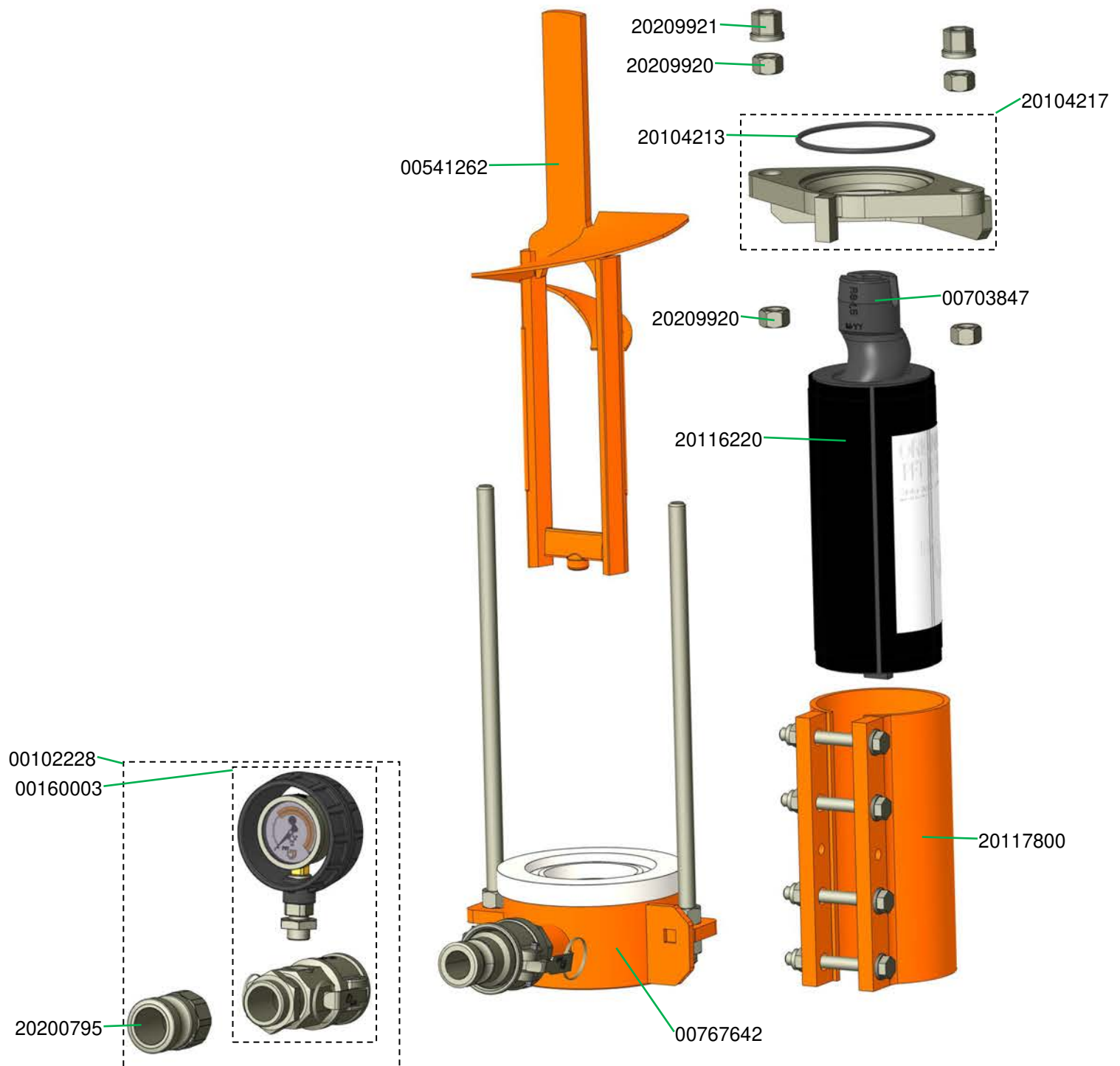
00539220



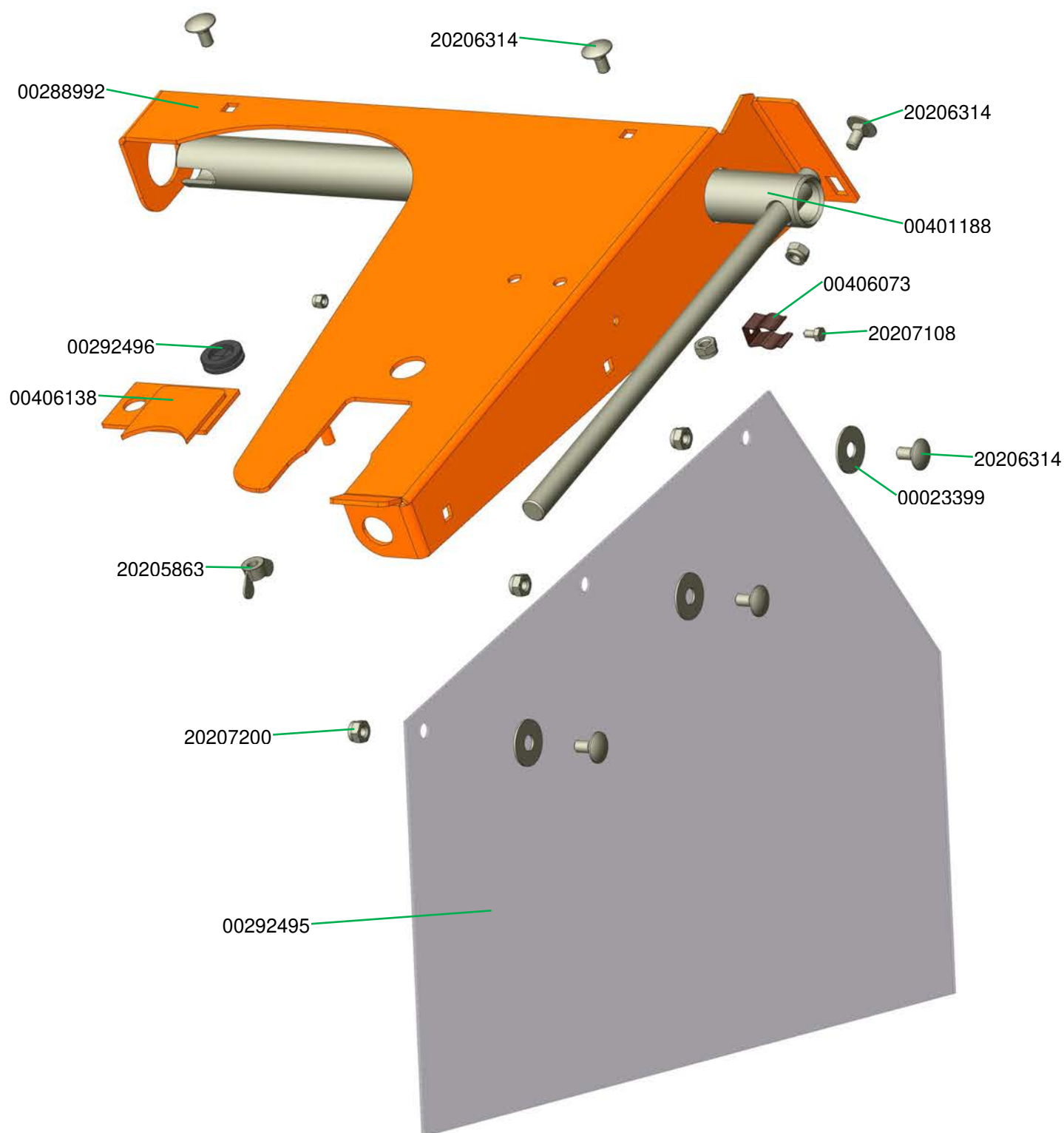
Rotor D 4-3, 1/2 Leistung Stator TWISTER D 4-3 PIN, rechtsdrehend
Rotor D 4-3, clockwise rotation Stator TWISTER D 4-3 PIN, clockwise rotation



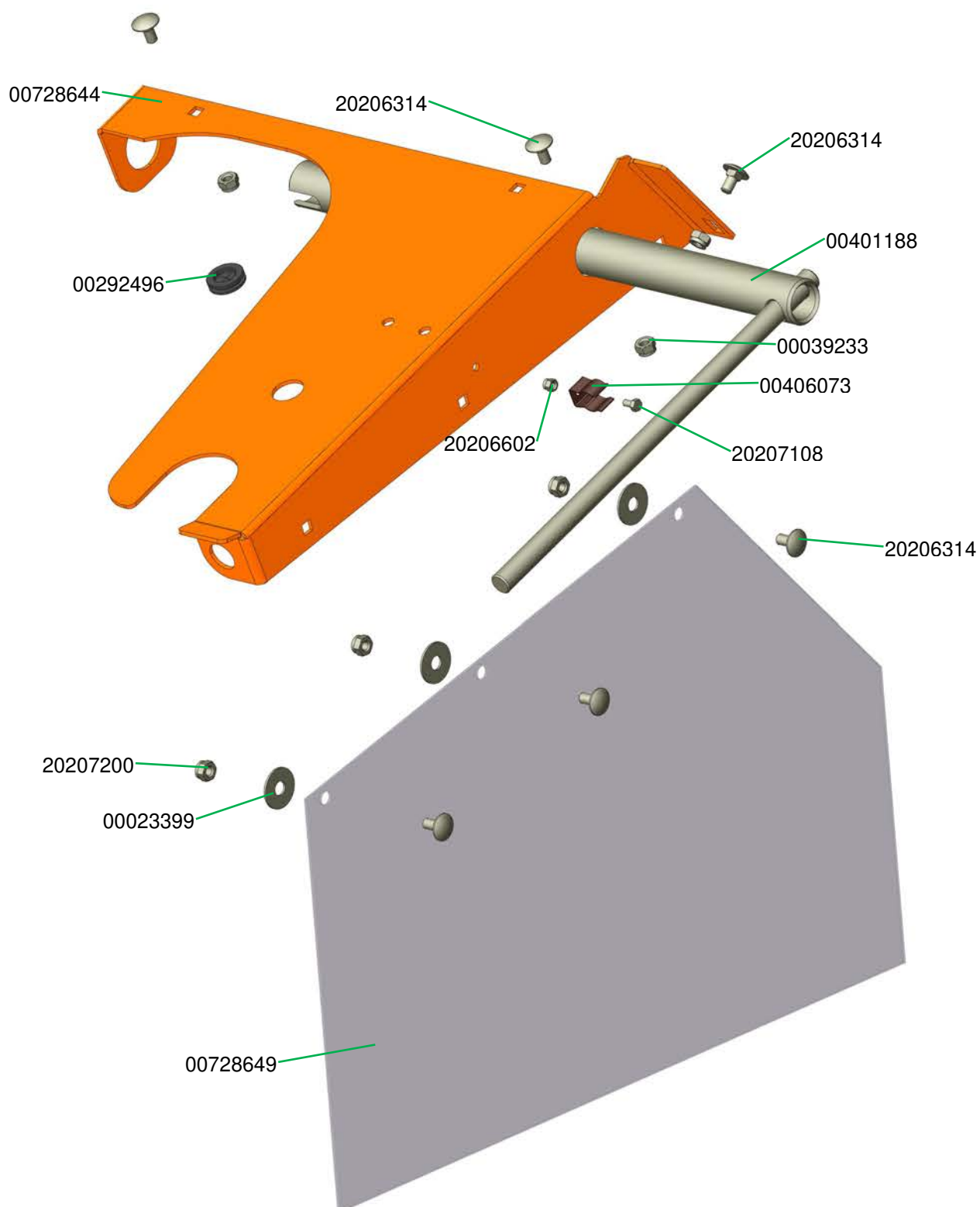
Rotor Stator R 8-1,5 Rotomix R-Pumpe für Fließestrich
 Rotor Stator R 8-1,5 Rotomix R-pump for floor screed



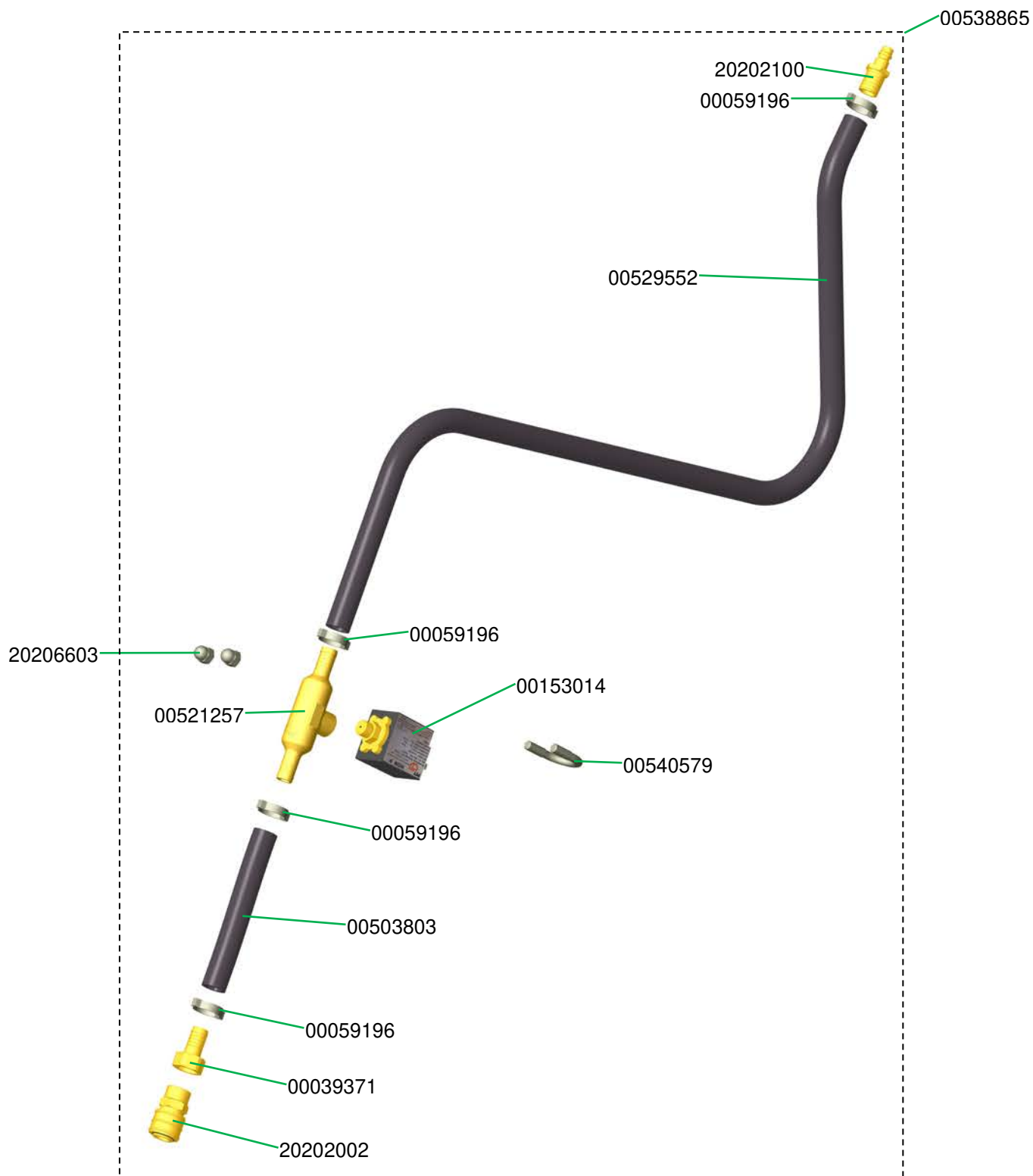
Abdeckung Wasser-Luft-Armatur G 4 bis 03.2021
Cover for water-/ air manifold G 4 until 03.2021



Abdeckung Wasser-Luft-Armatur G 4 **ab 04.2021**
 Cover for water-/ air manifold G 4 **from 04.2021**

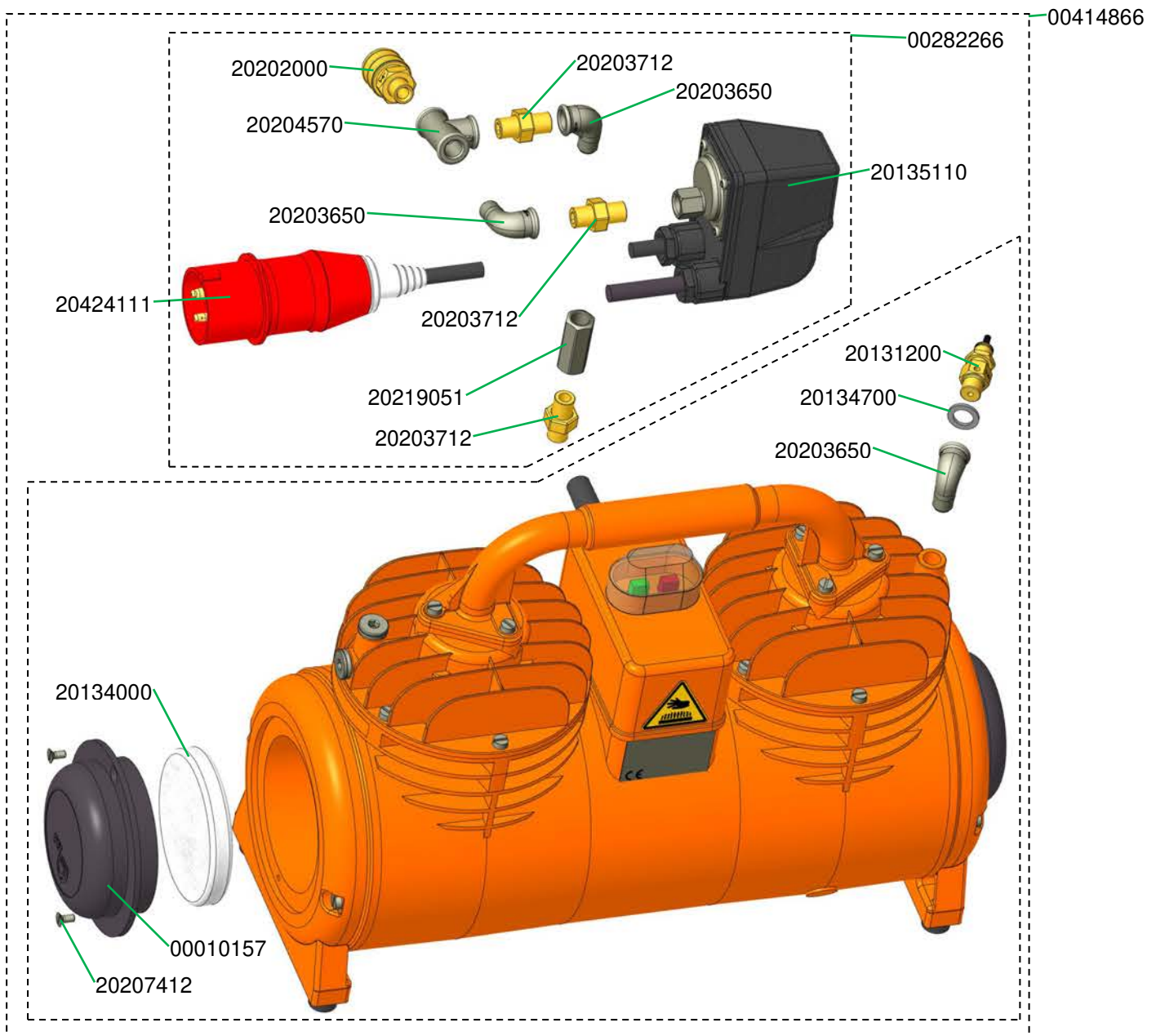


Luftarmatur G 4 Art.-Nr. 00538865
Air manifold G 4 part number 00538865

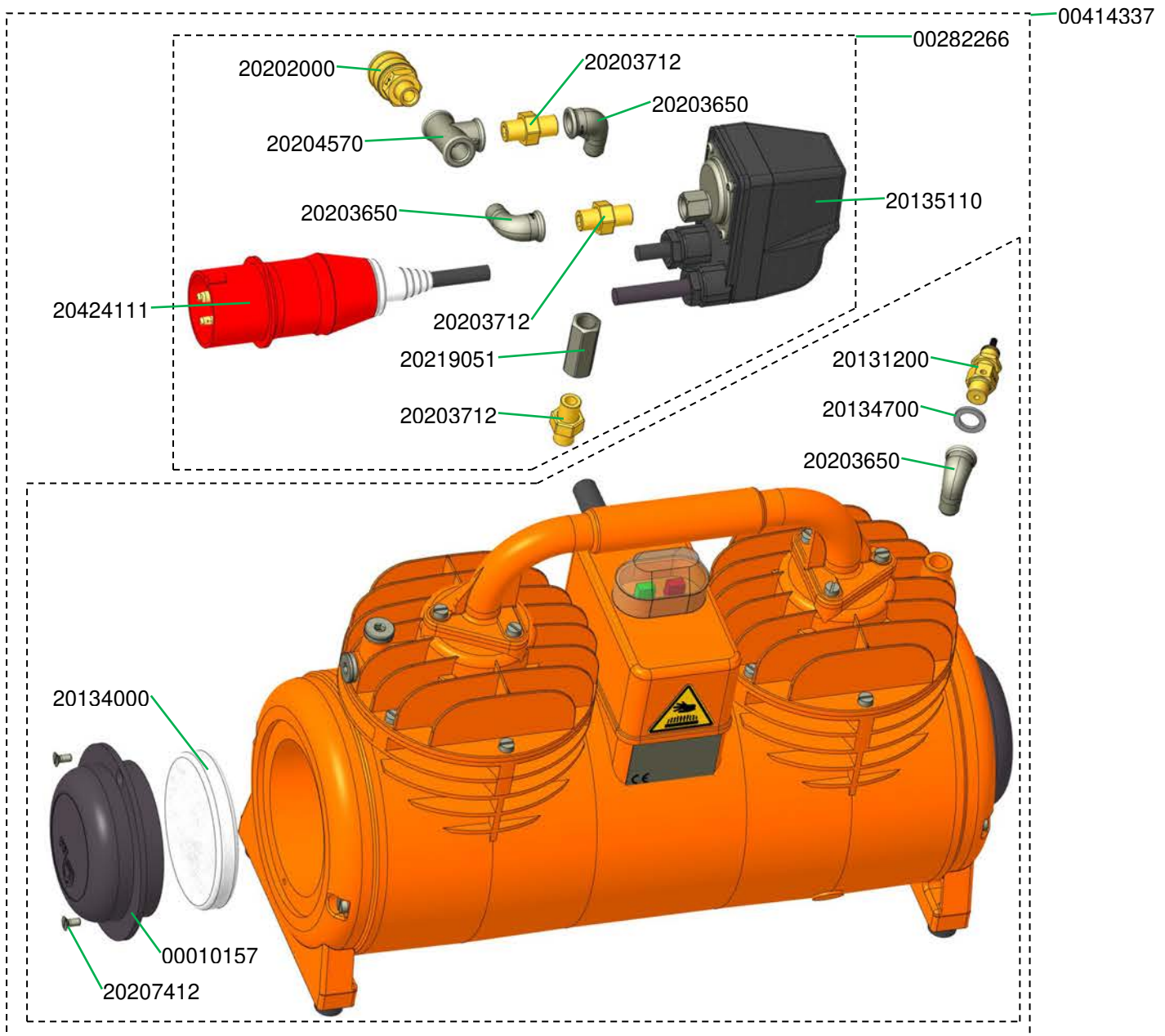


Luftkompressor COMP M-250, 400 V, 3 Ph, 50 Hz mit Drucksteuerung für G 4 (ab 2013) Art.-Nr. 00414866

Air compressor COMP M-250, 400 V, 3 Ph, 50 Hz with pressure control for G 4 (from 2013) part number 00414866

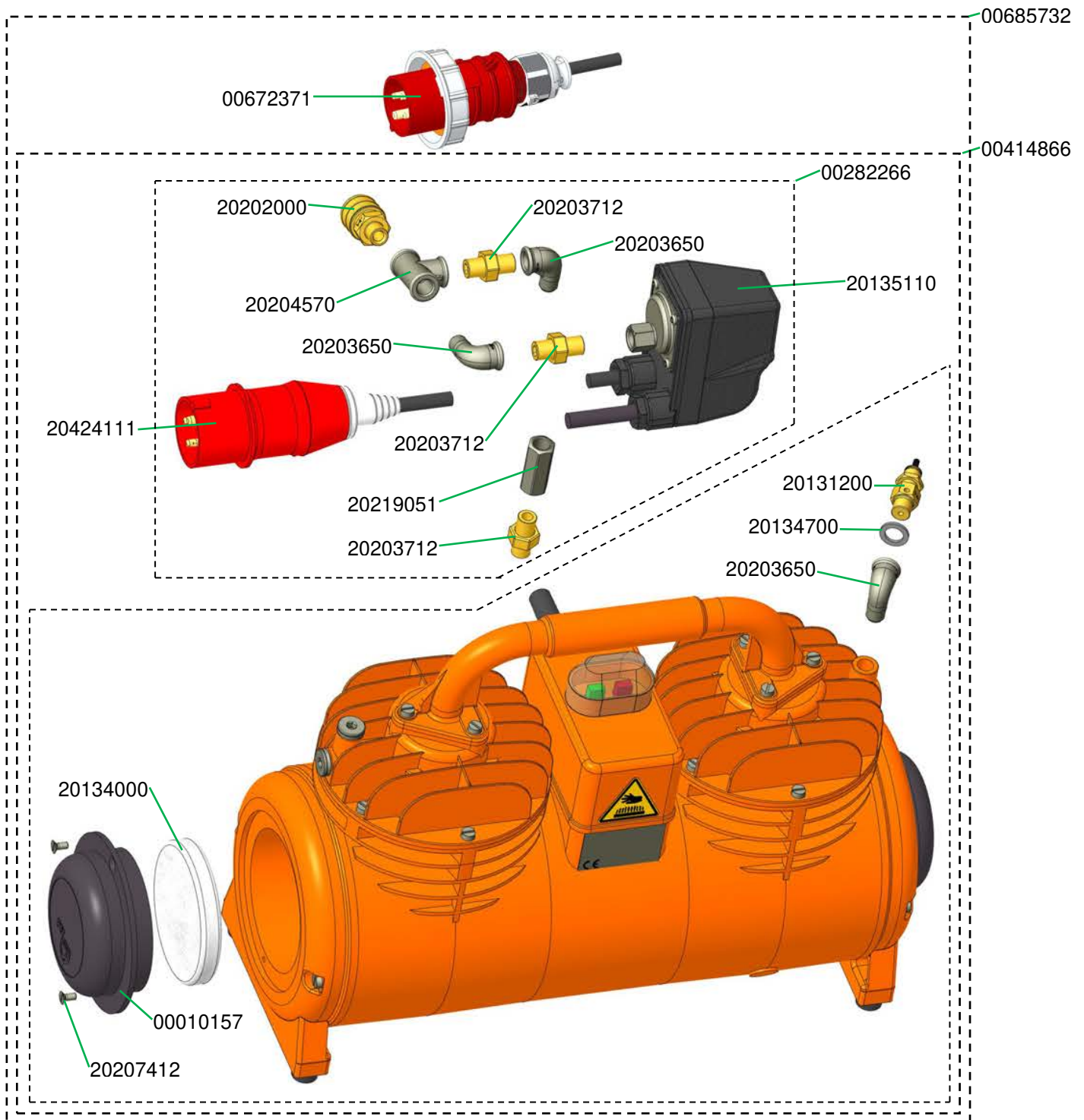


Luftkompressor COMP M-250 Handy, 400 V, 3 Ph, 50 Hz für G 4 (ab 2013) Art.-Nr. 00414337
 Air compressor COMP M-250 Handy, 400 V, 3 Ph, 50 Hz for G 4 (from 2013) part number
 00414337

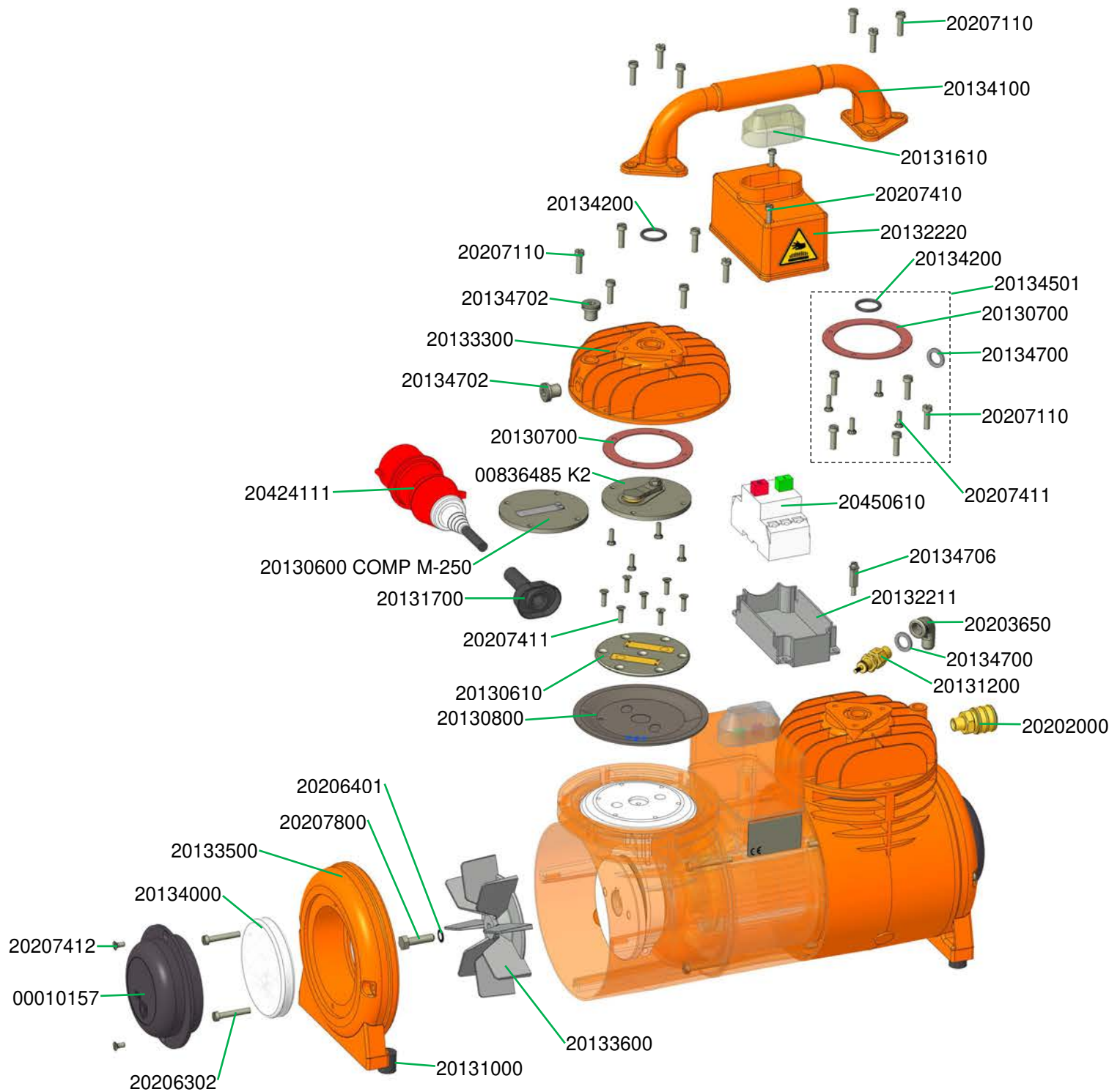


Luftkompressor COMP M-250 Handy, 400 V, 3 Ph, 50 Hz für G 4 mit CEE-Stecker Art.-
Nr.00685732

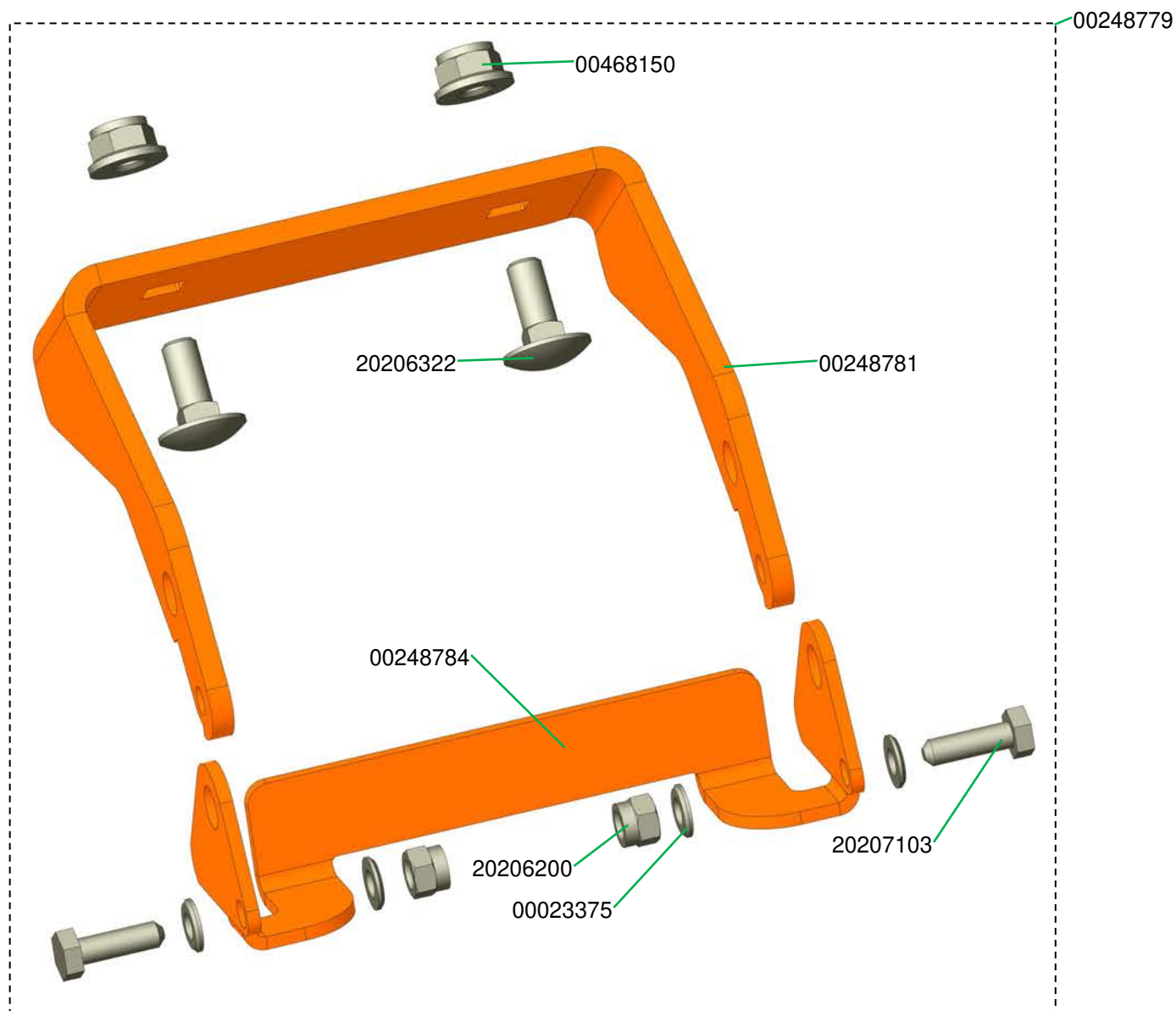
Air compressor COMP M-250 with Handy, 400 V, 3 Ph, 50 Hz for G 4 with CEE – plug part
number 00685732



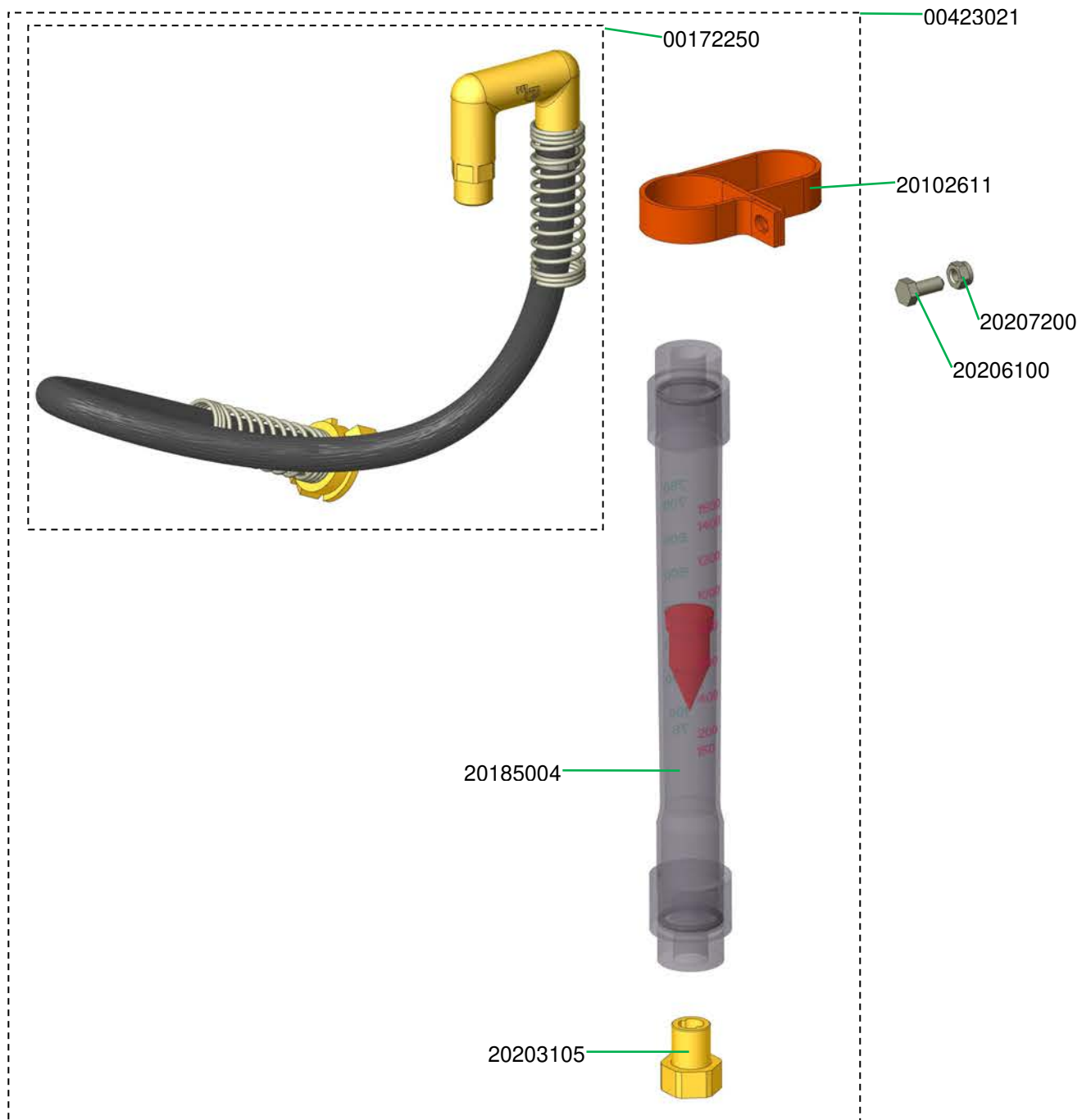
Luftkompressor COMP M-250 Ersatzteile
Air compressor COMP M-250 spare parts



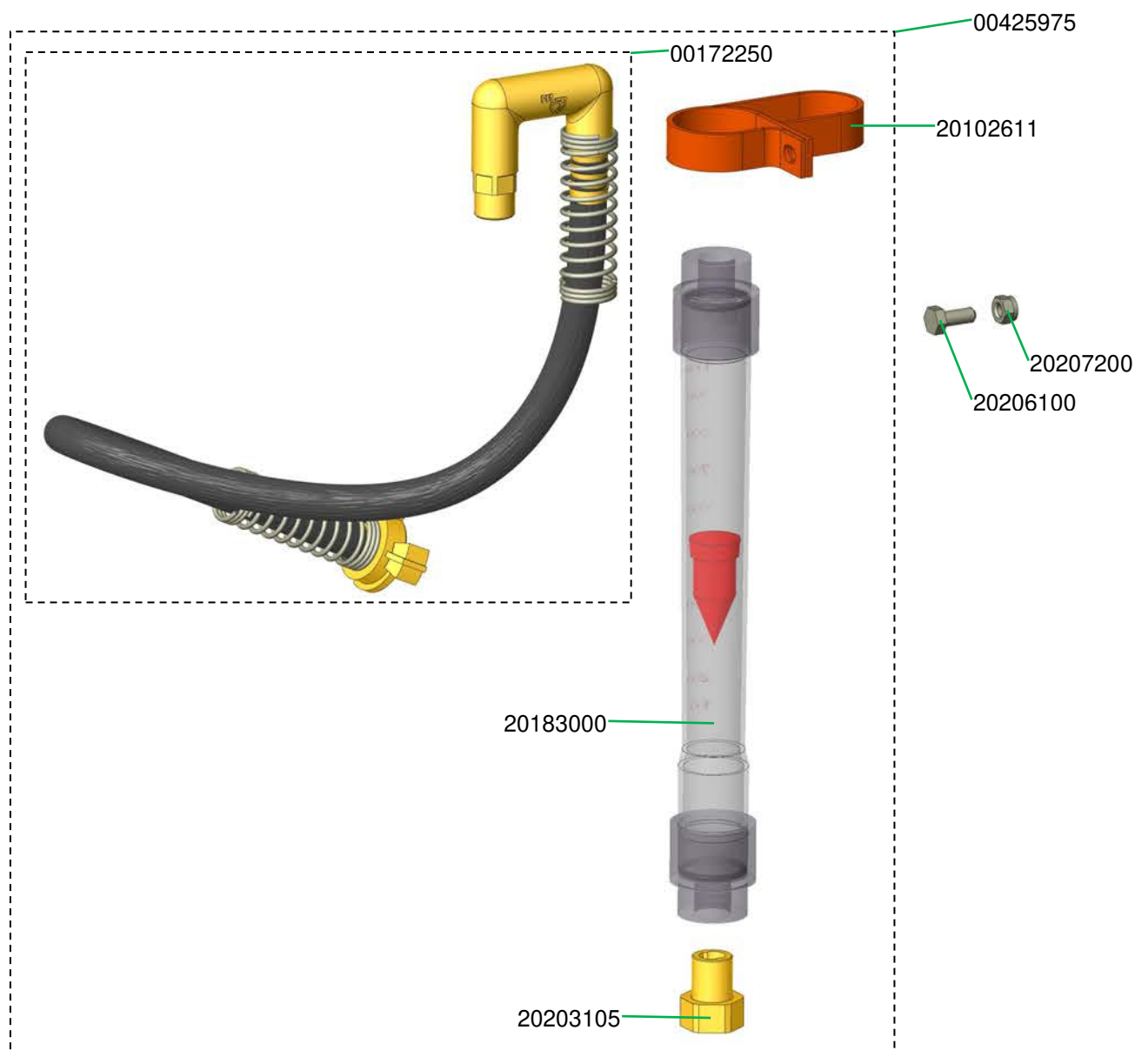
Halterung Kompressor COMP M-250 Handy für G 4 Art.-Nr. 00248779
Support compressor COMP M-250 Handy for G 4 part number 00248779



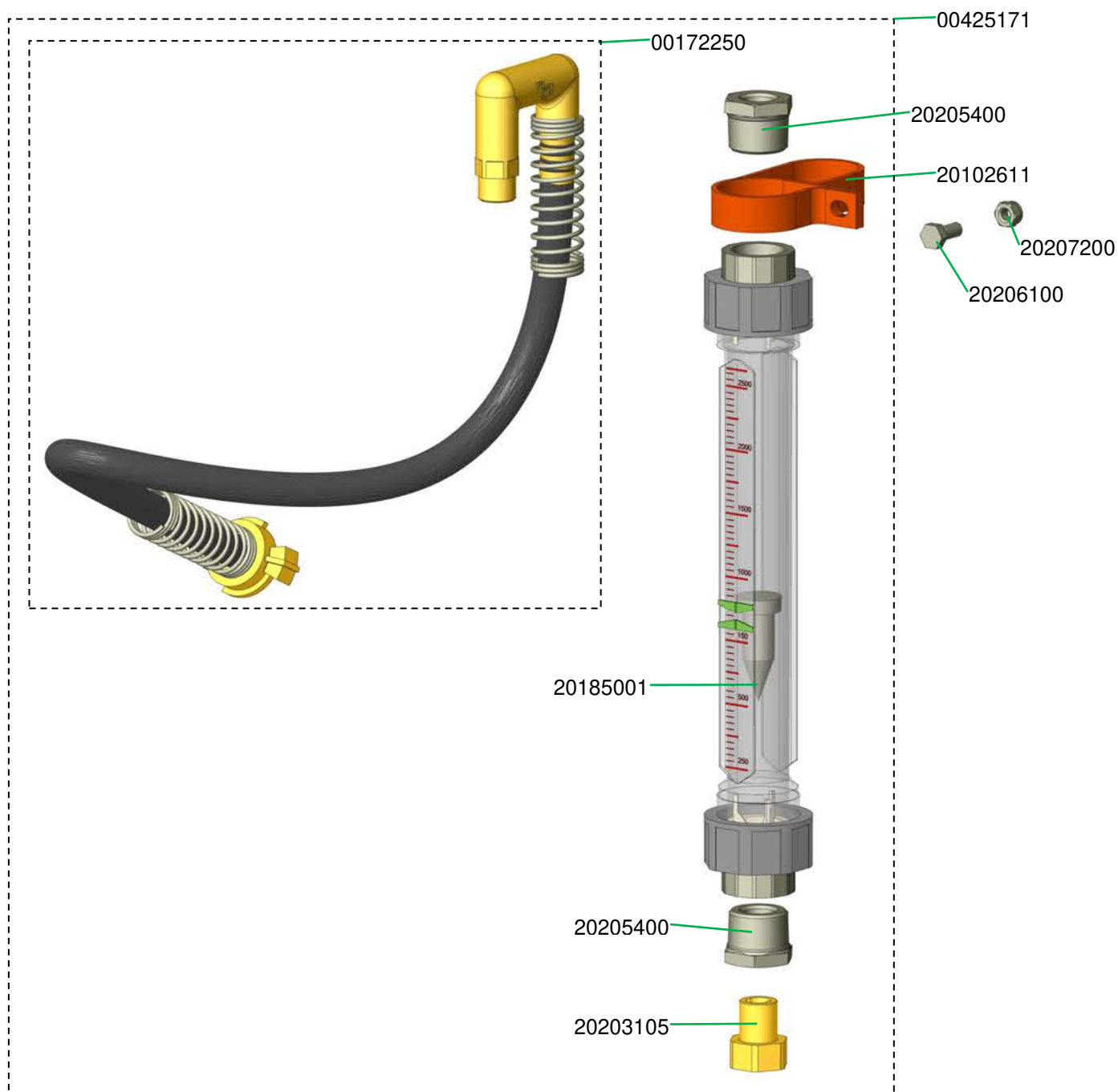
Wasseranschluss G 4 mit Durchflussmesser 150 - 1.500 l/h Art.-Nr. 00423021
Water connection G 4 with water flow meter 150 - 1,500 l/h part number 00423021



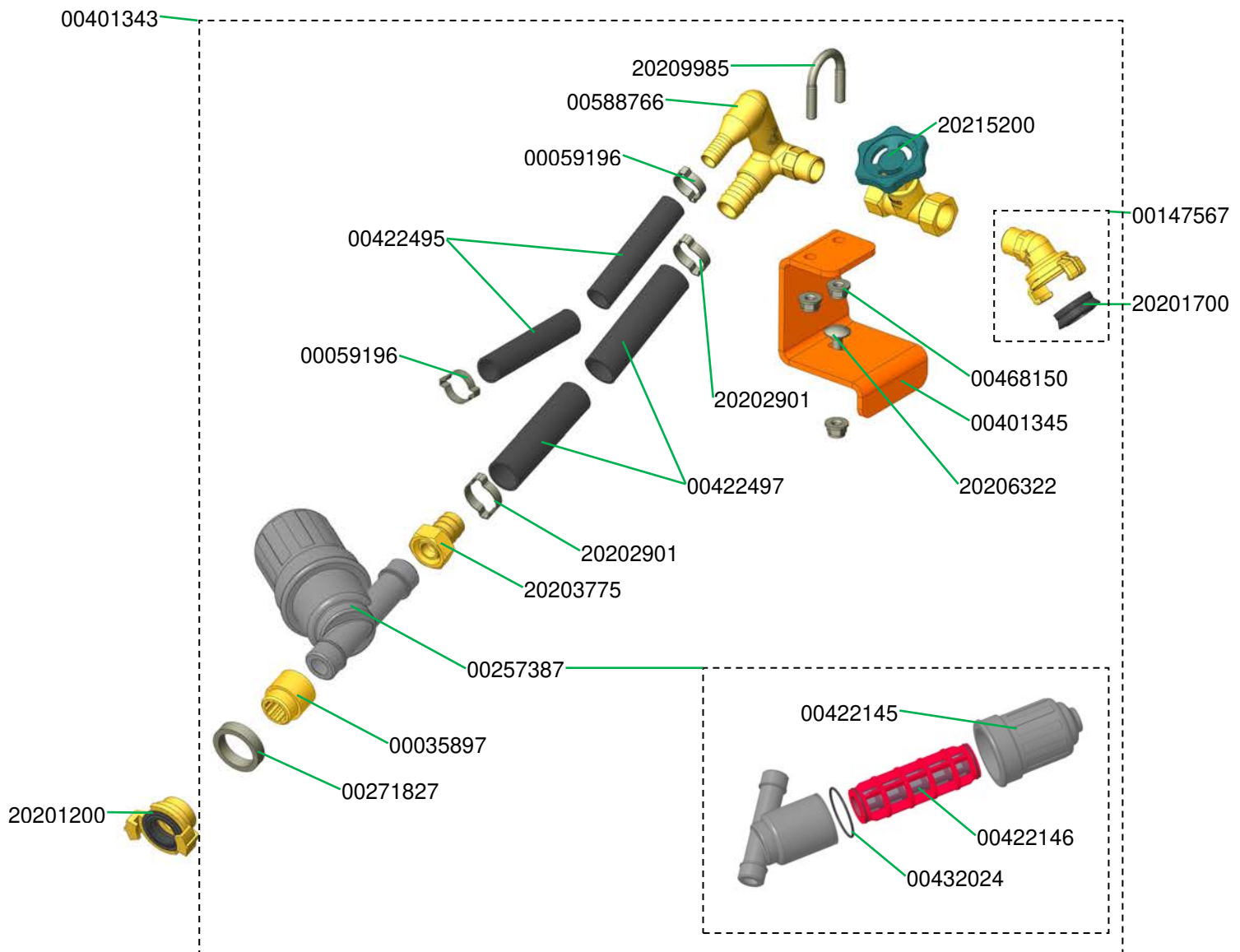
Wasseranschluss G 4 mit Durchflussmesser 100 – 1.000 l/h Art.-Nr. 00425975
Water connection G 4 with water flow meter 100 – 1,000 l/h part number 00425975

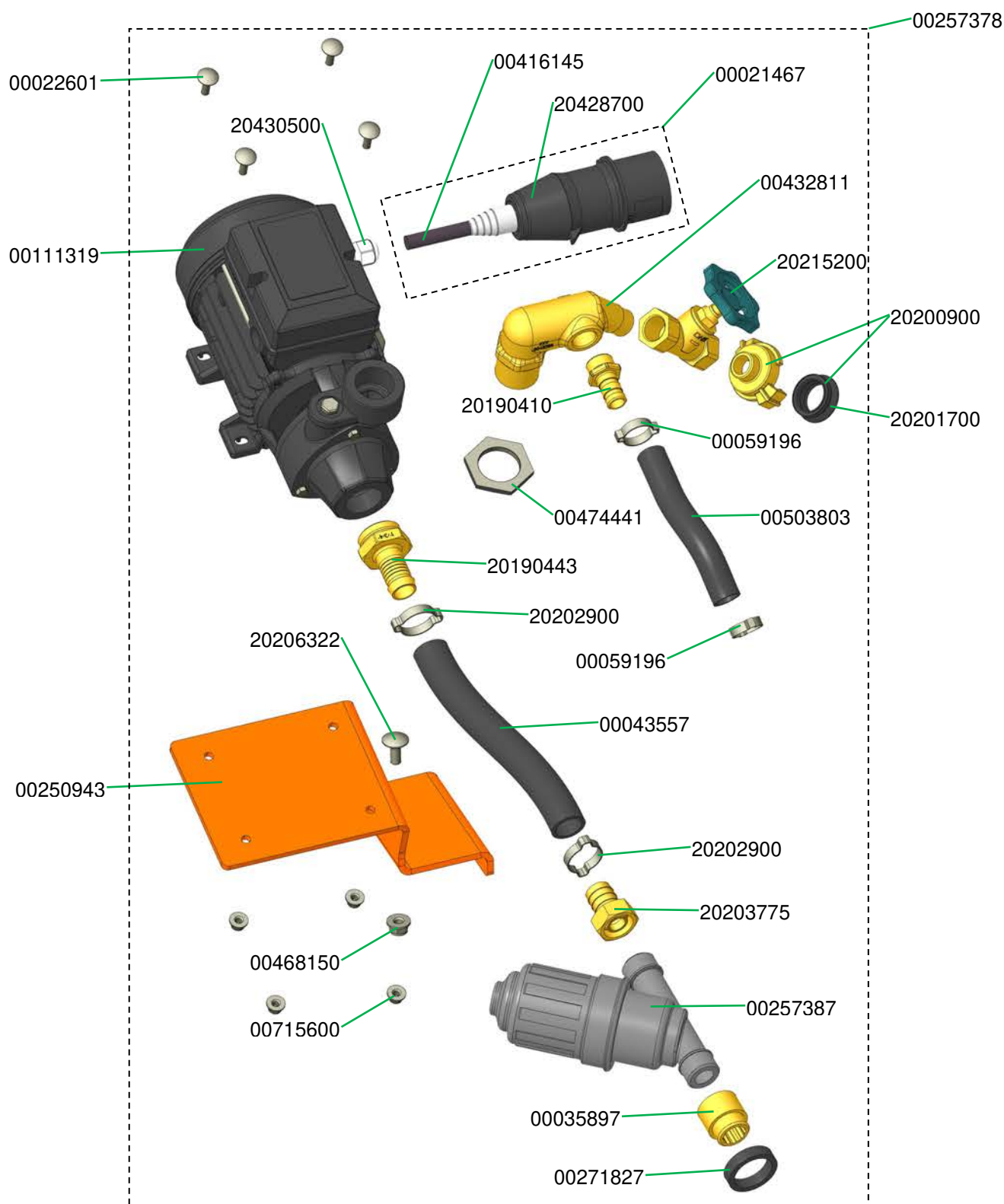


Wasseranschluss G 4 mit Durchflussmesser 250 – 2.500 l/h Art.-Nr. 00425171
 Water connection G 4 with water flow meter 250 – 2,500 l/h part number 00425171



Halterung Absperrhahn G 4 Art.-Nr. 00401343
 Mounting for the cut off cock G 4 part number 00401343

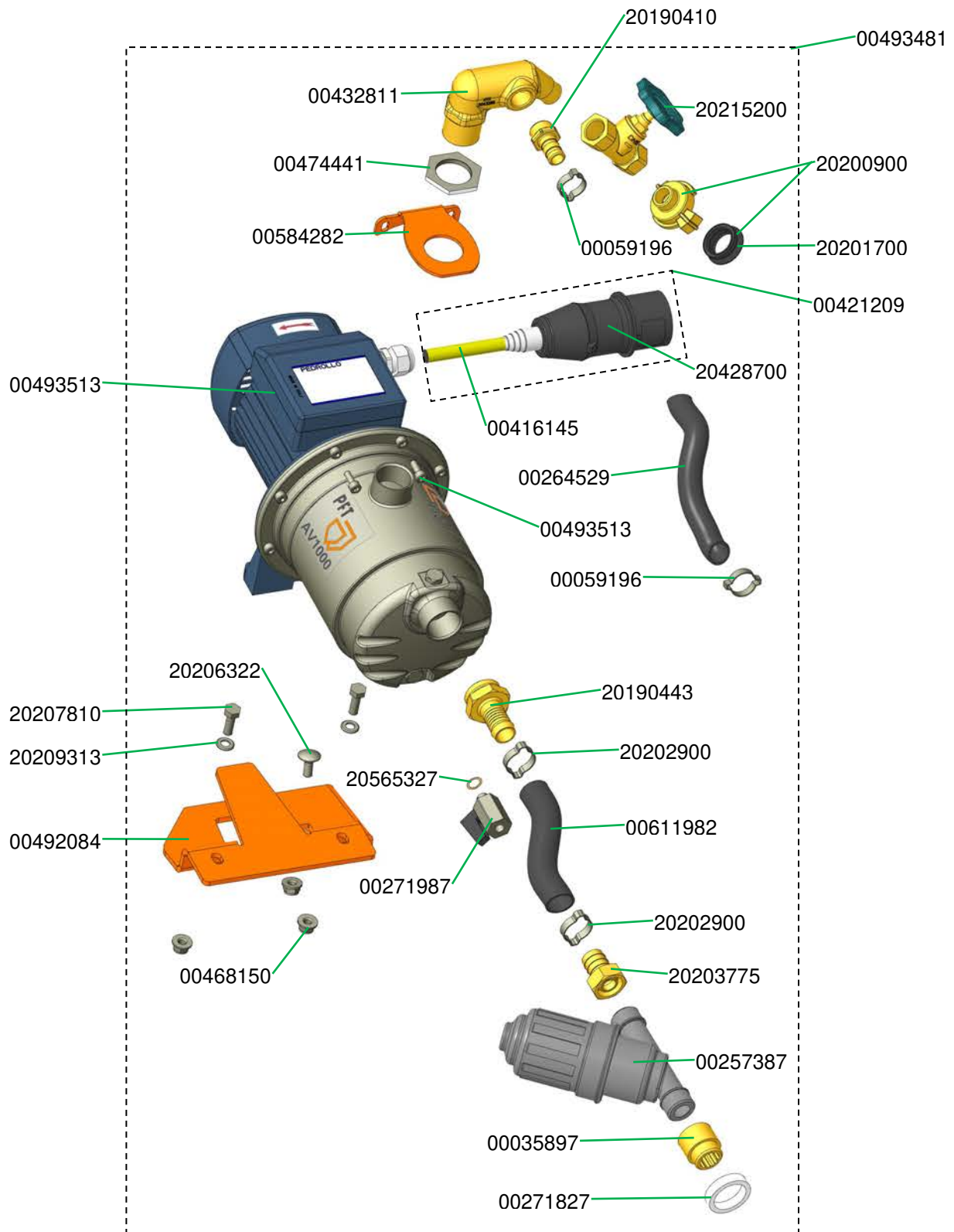





Water pump for pressure boosting AVO 500, 230 V, 1 Ph, 50 Hz, 0.37 kW for G 4, complete with CEE IP6 plug part number 00685733



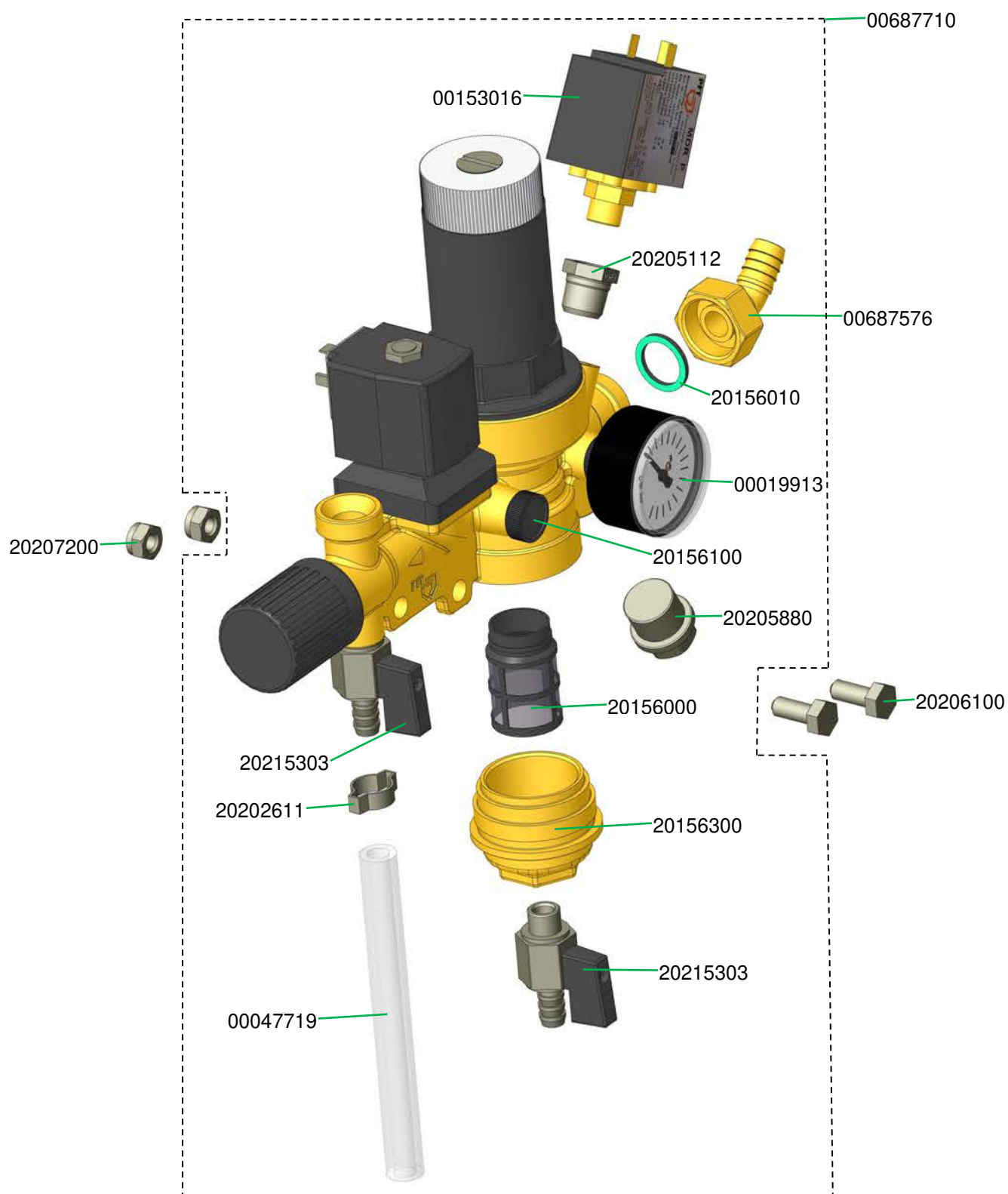
Druckerhöhungspumpe AV1000/1 400V G 4 kpl Art.-Nr. 00493481
 Water pressure booster pump AV1000/1 400V G 4 cpl part number 00493481



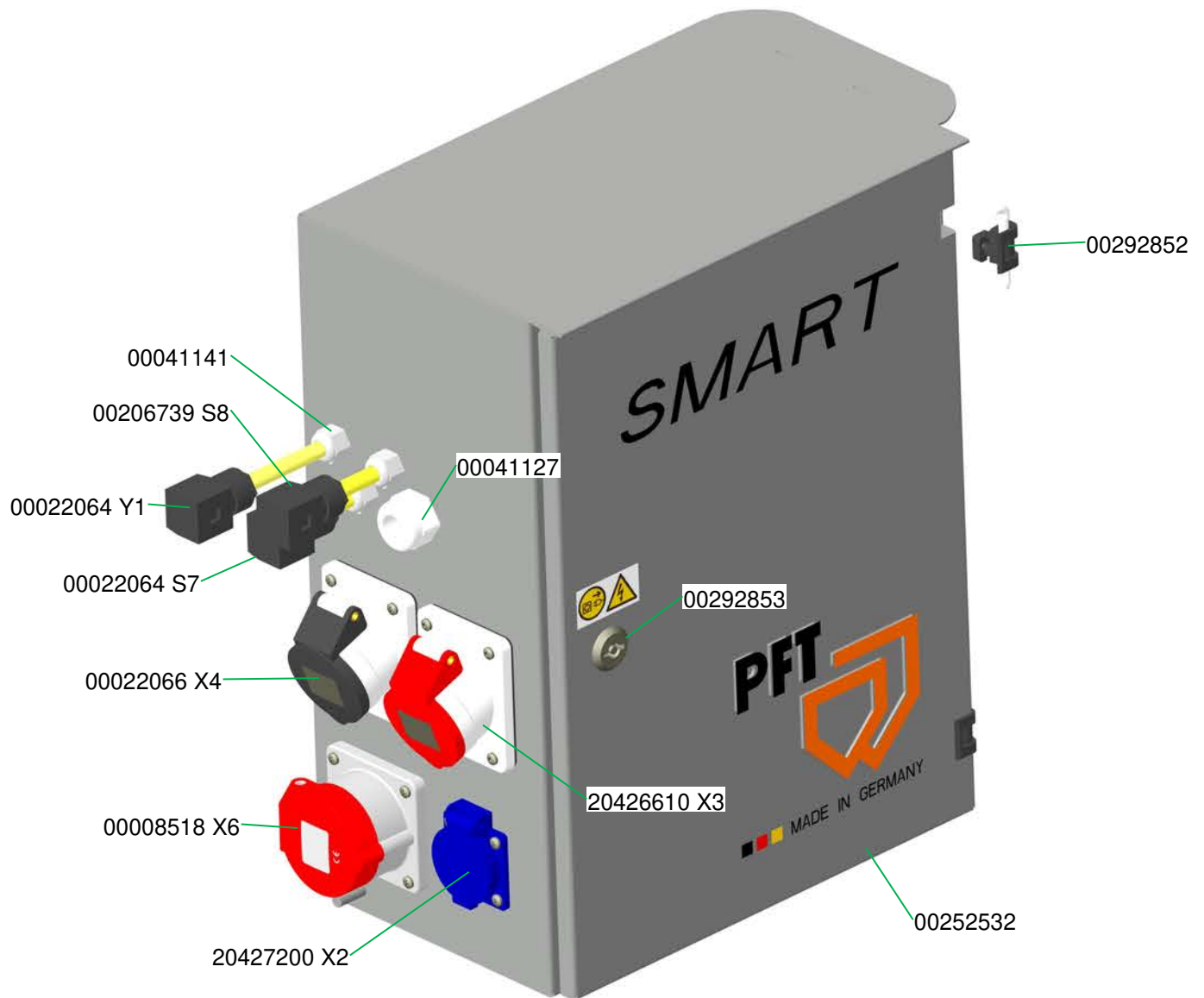
Armaturenblock mit Kugelhahn G 4 Art.-Nr. 00422474
Water manifold G 4 part number 00422474

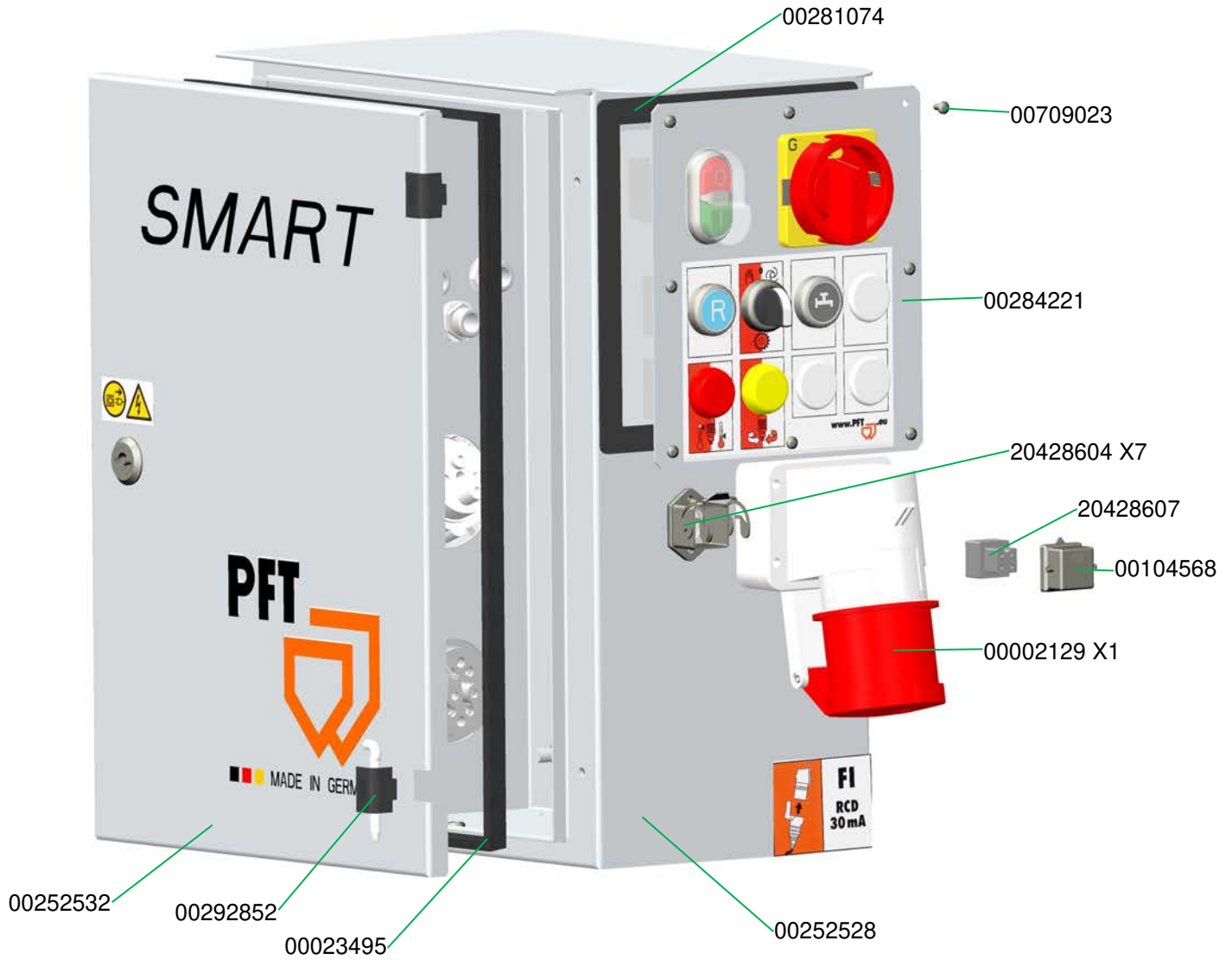


Armaturenblock mit Kugelhahn G 4 Art.-Nr. 00687710
Water manifold G 4 part number 00687710

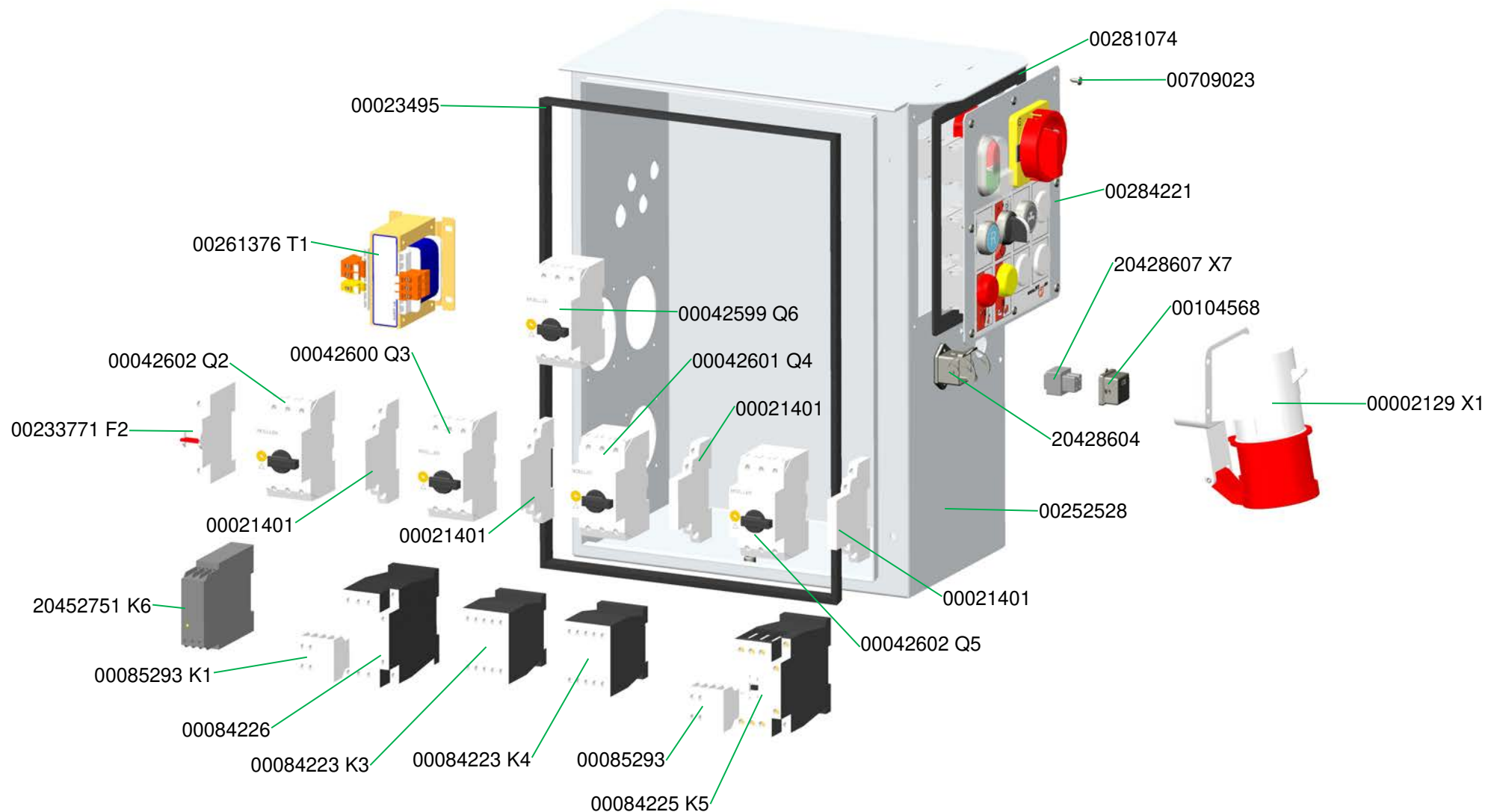


Schaltschrank außen G 4 smart Art.-Nr. 00252527 bis 05.2023
Control box exterior G 4 smart part number 00252527 until 05.2023

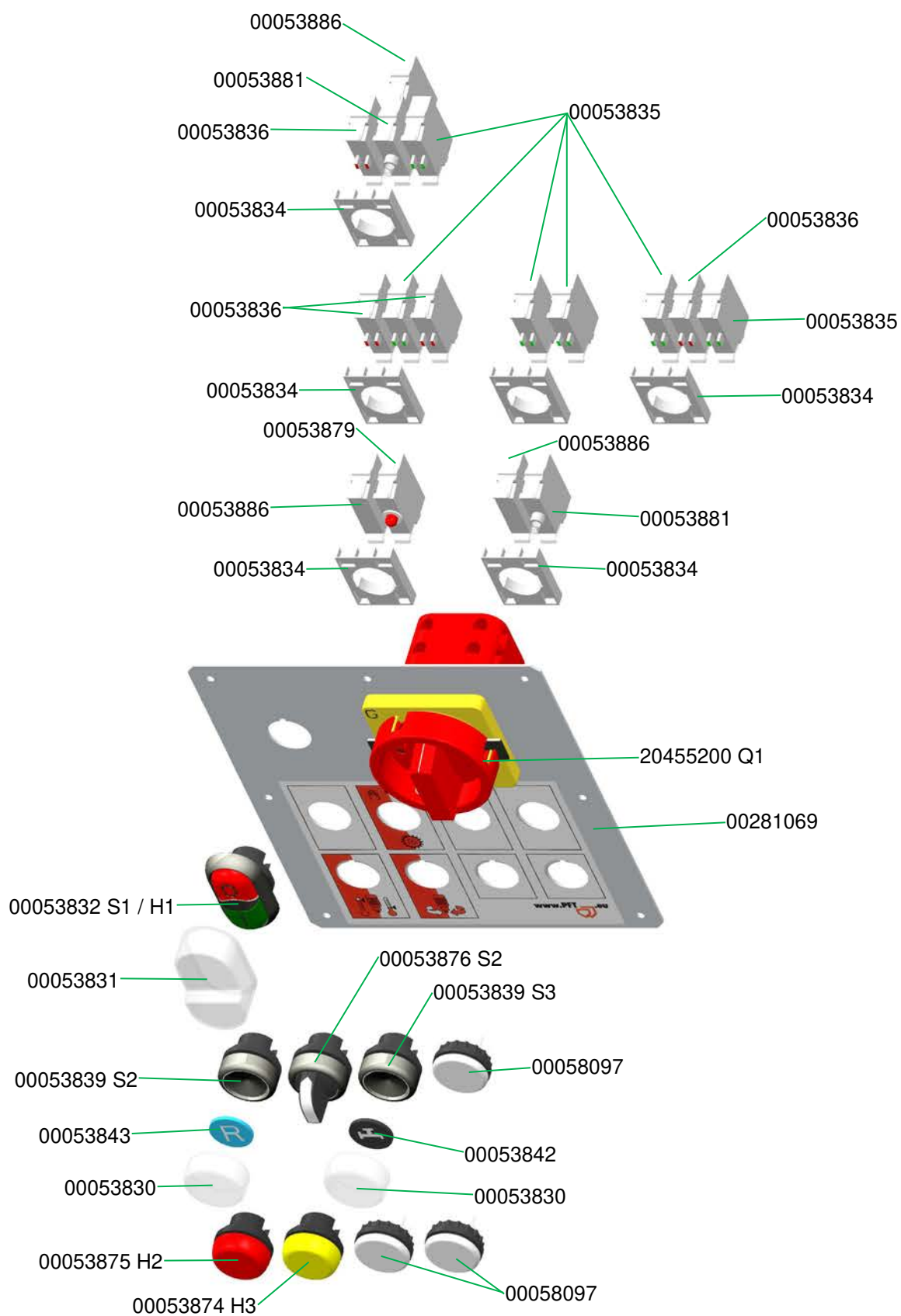


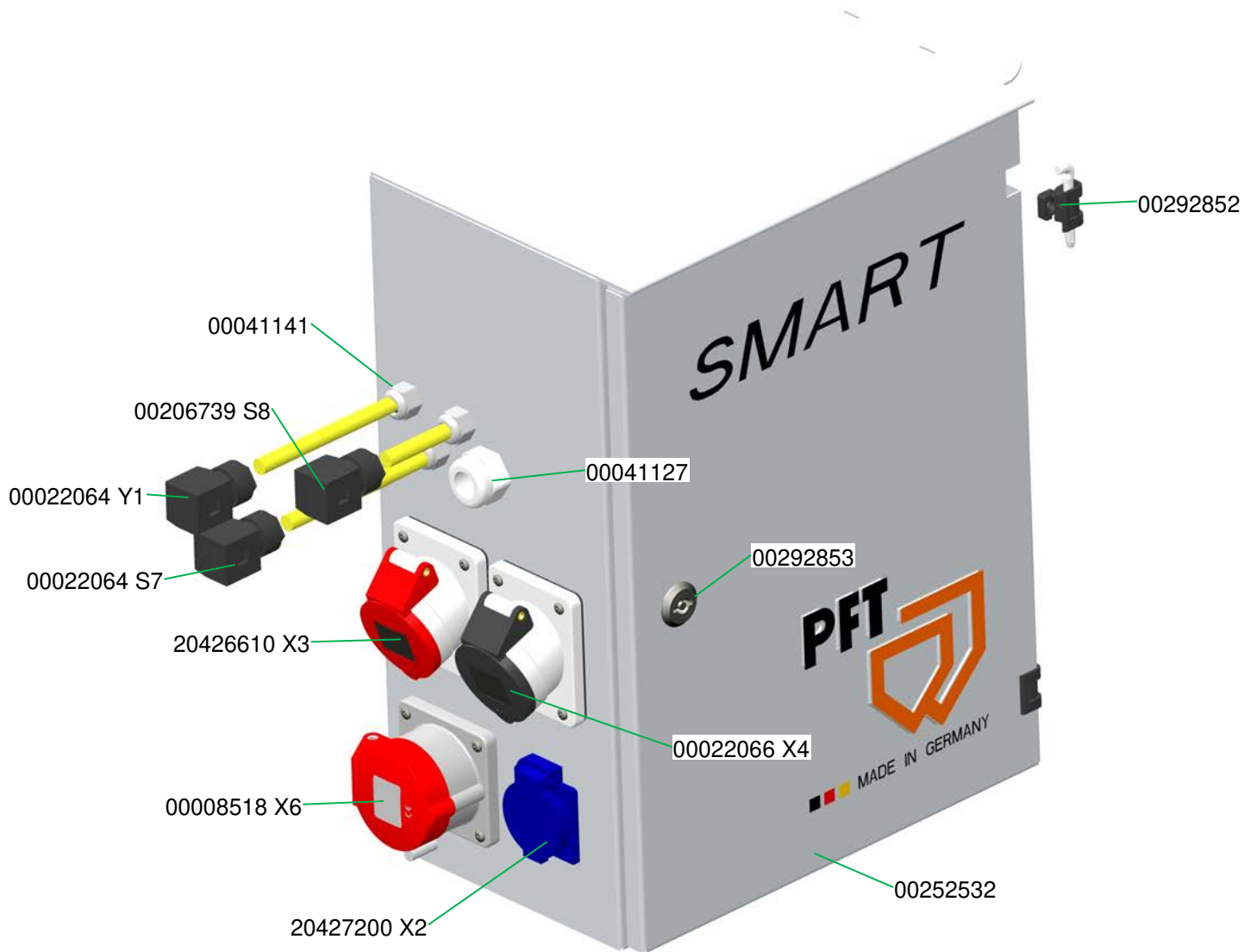


Schaltschrank innen G 4 smart RAL7035 Art.-Nr. 00252527 **bis 05.2023**
Control box interior G 4 smart RAL7035 part number 00252527 **until 05.2023**

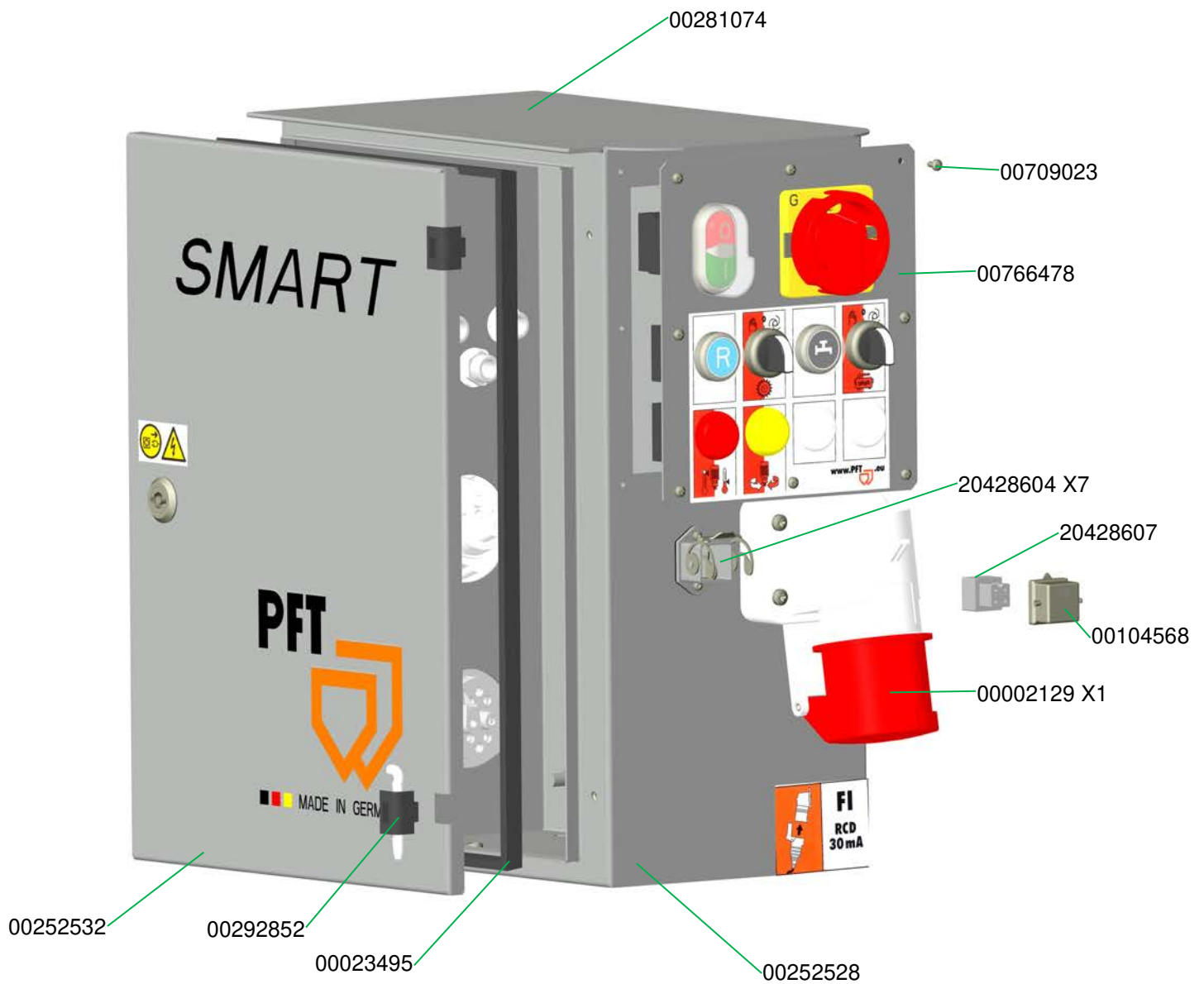


Schalterblende komplett G 4 smart Art.-Nr. 00284221
Switch panel complete G 4 smart part number 00284221

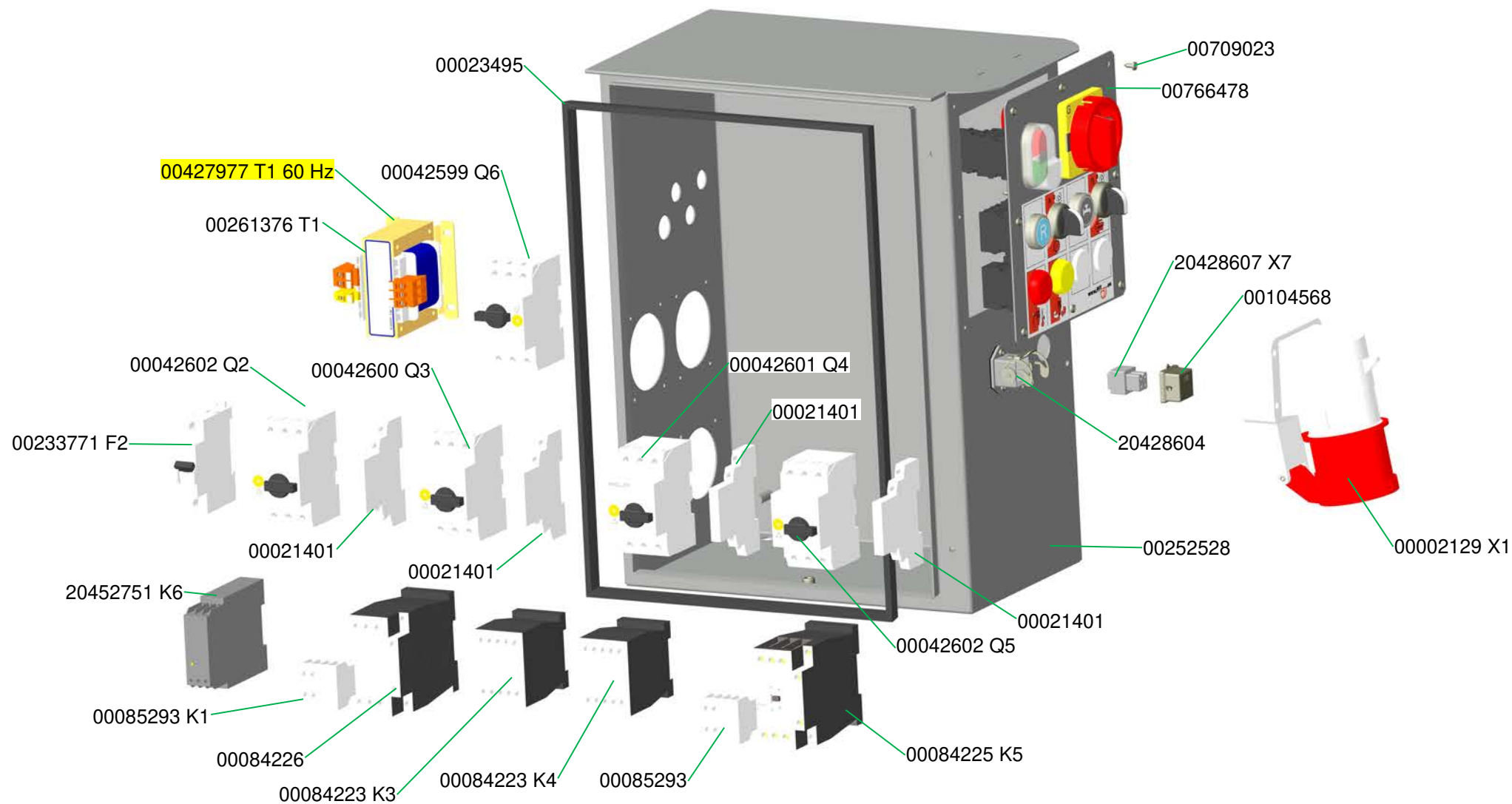




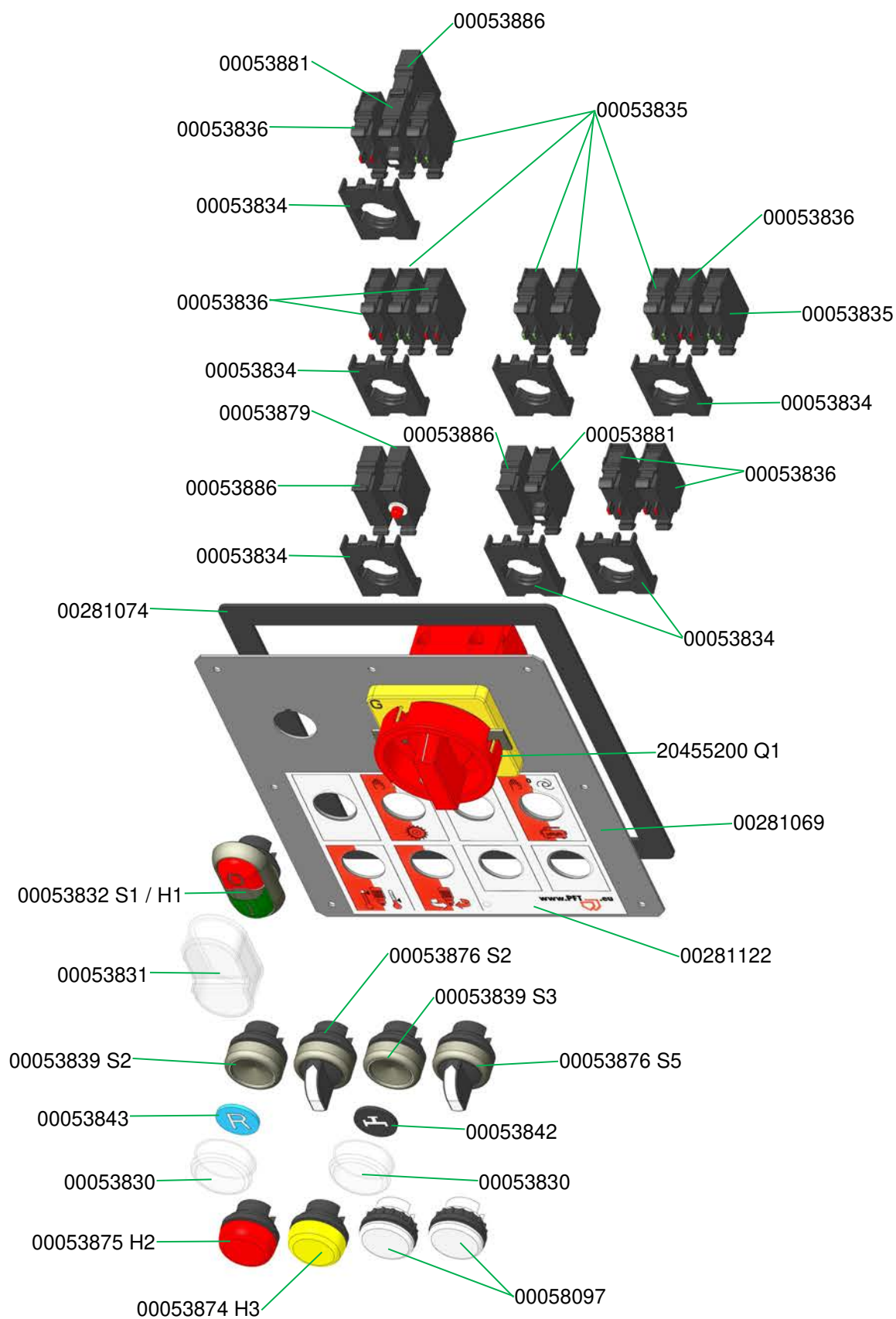
Schaltschrank außen G 4 smart Art.-Nr. 00252527 ab 05.2023
Control box exterior G 4 smart part number 00252527 from 05.2023



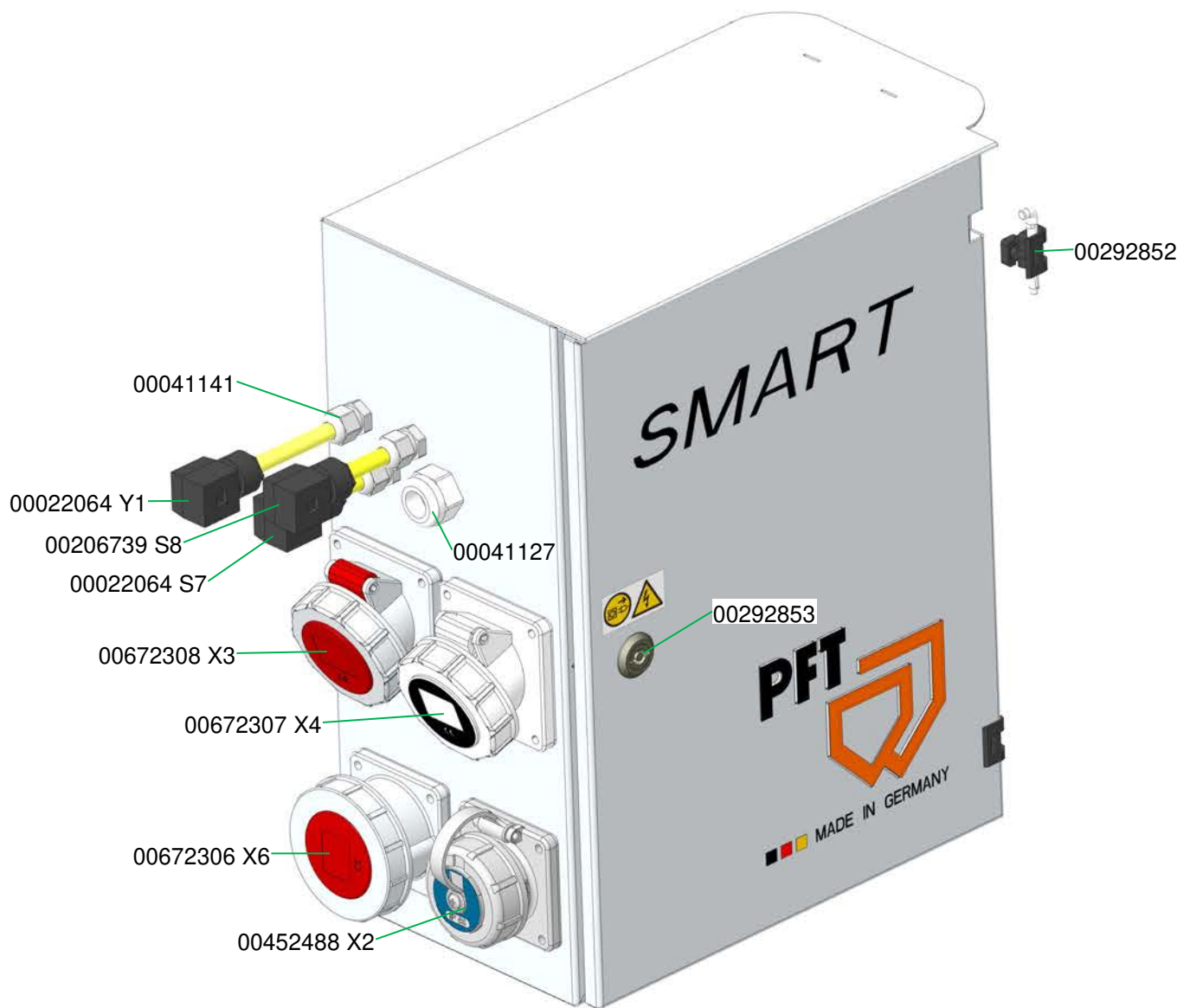
Schaltschrank innen G 4 smart Art.-Nr. 00252527 / Schaltschrank innen G 4 smart, 60 Hz Art.-Nr. 00430002 **ab 05.2023**
 Control box interior G 4 smart part number 00252527 / Control box interior G 4 smart, 60 Hz Art.-Nr. 00430002 **from 05.2023**



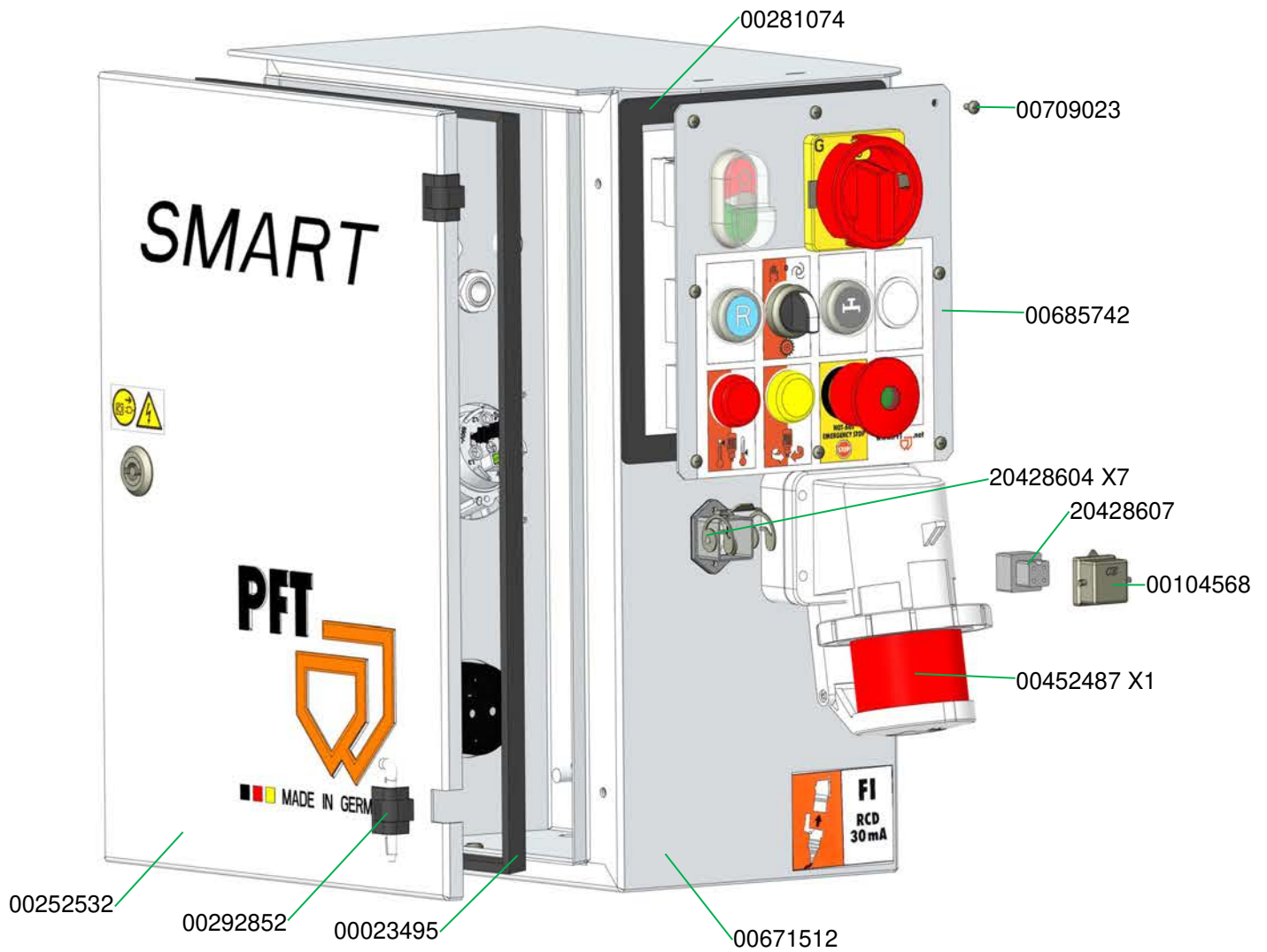
Schalterblende komplett G 4 smart Art.-Nr. 00766478
Switch panel complete G 4 smart part number 00766478



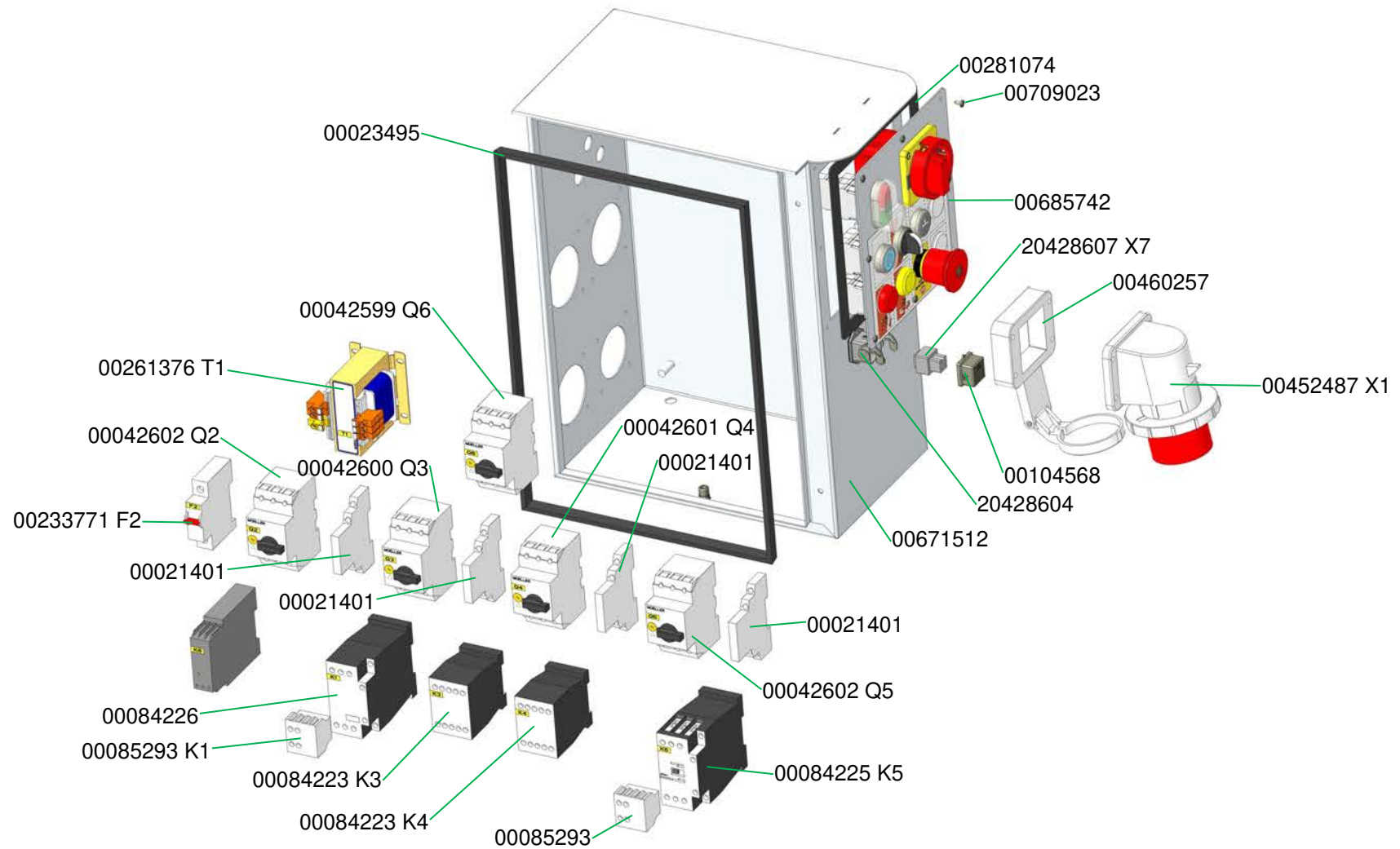
Schaltschrank außen G 4 smart IP67 Art.-Nr. 00671960
Control box exterior G 4 smart IP67 part number 00671960



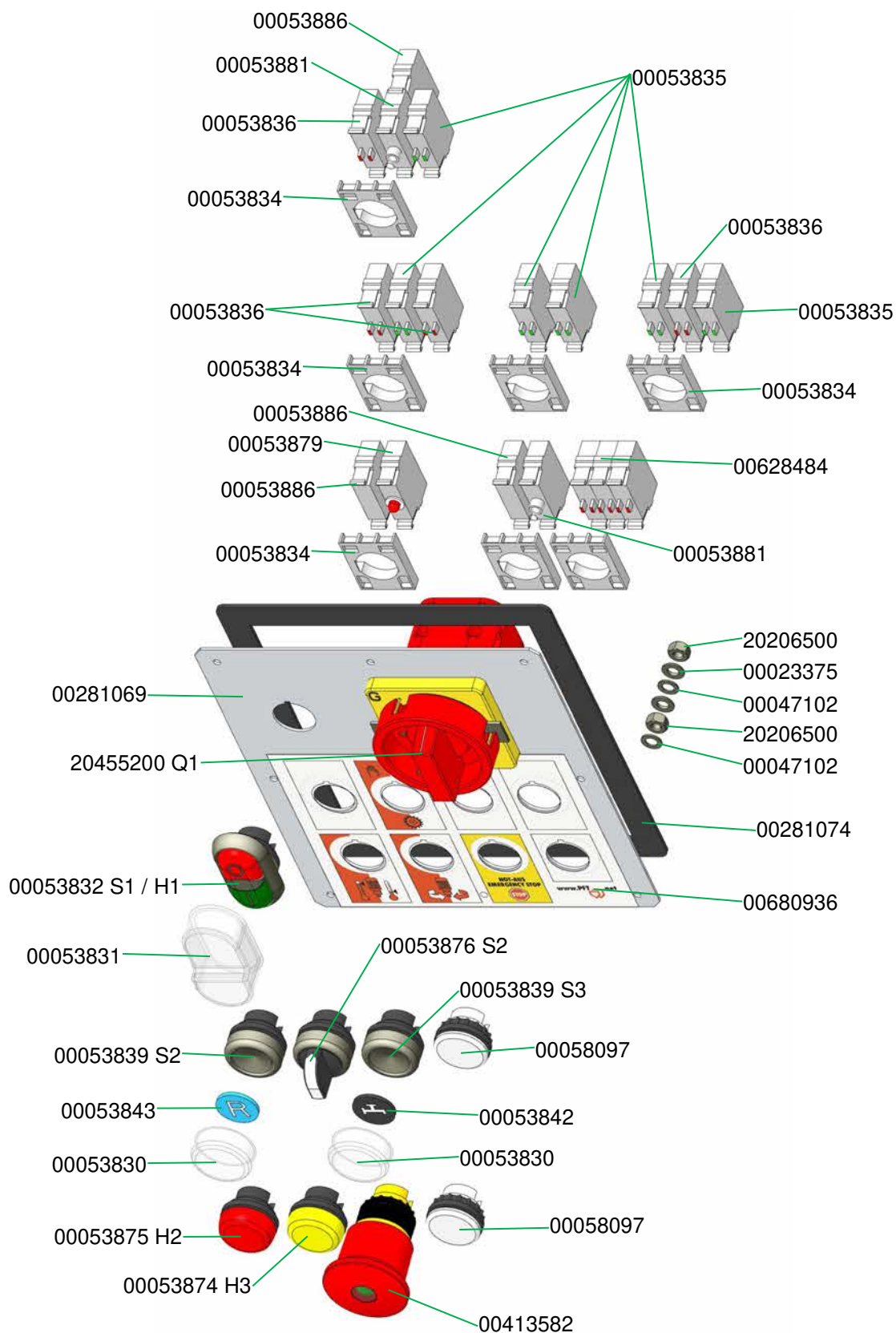
Schaltschrank außen G 4 smart IP67 Art.-Nr. 00671960
Control box exterior G 4 smart IP67 part number 00671960



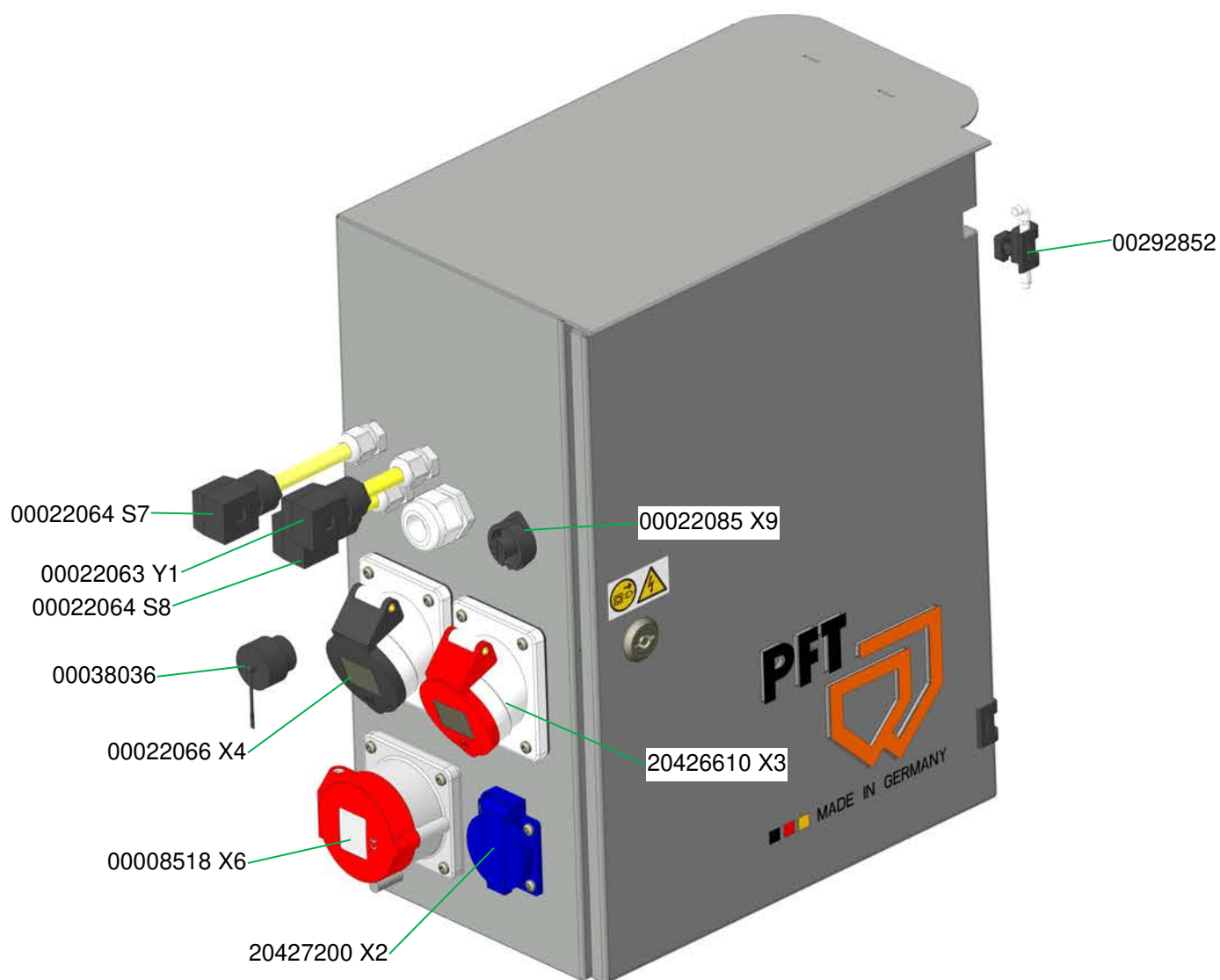
Schaltschrank innen G 4 smart IP67 Art.-Nr. 00671960
Control box interior G 4 smart IP67 part number 00671960



Schalterblende komplett G 4 smart Not Aus Art.-Nr. 00685742
 Switch panel complete G 4 smart emergency stop part number 00685742



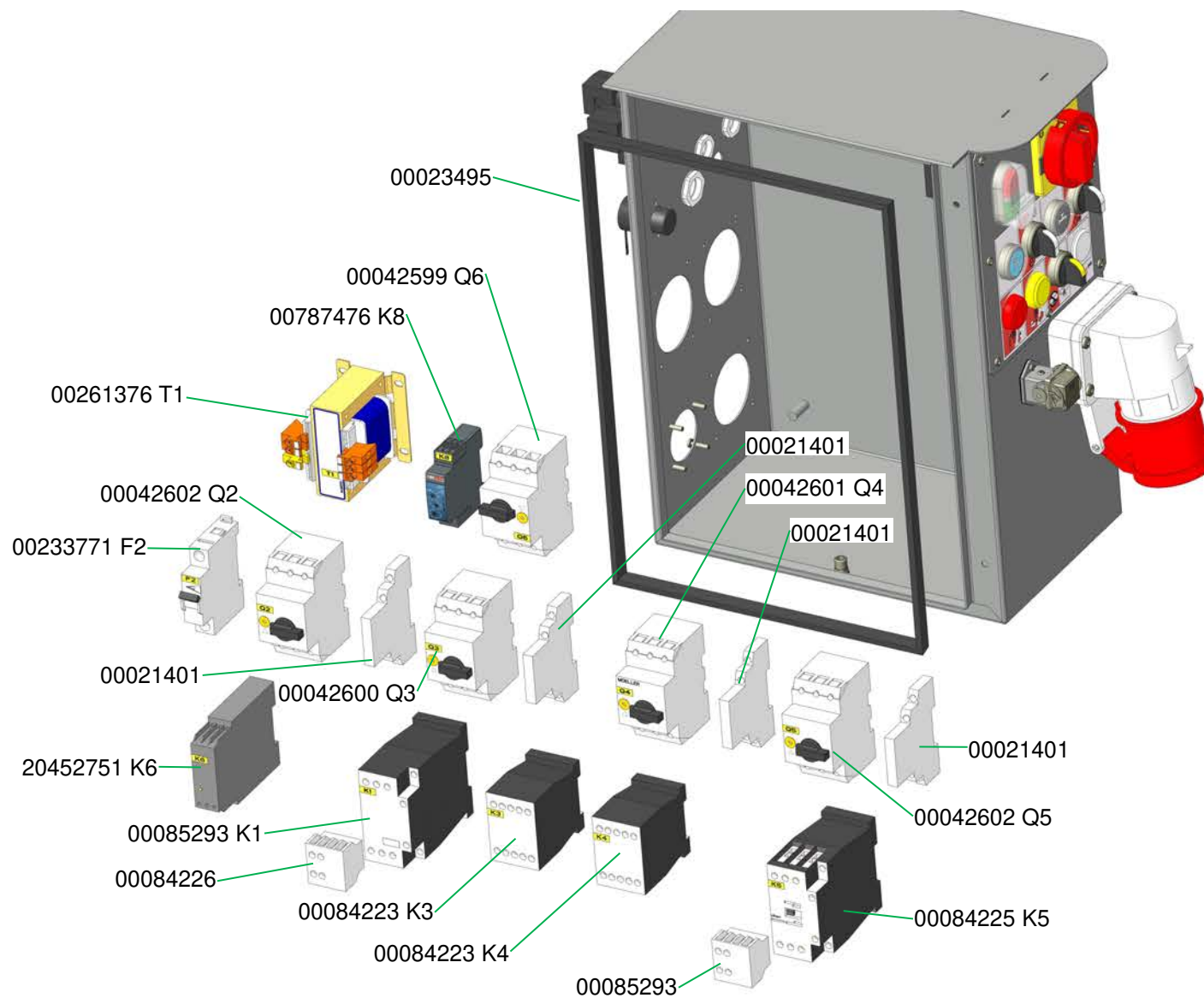
Schaltschrank G 4 smart mit Leersonde Art.-Nr. 00751439
Control box exterior G 4 smart with no-load sensor part number 00751439



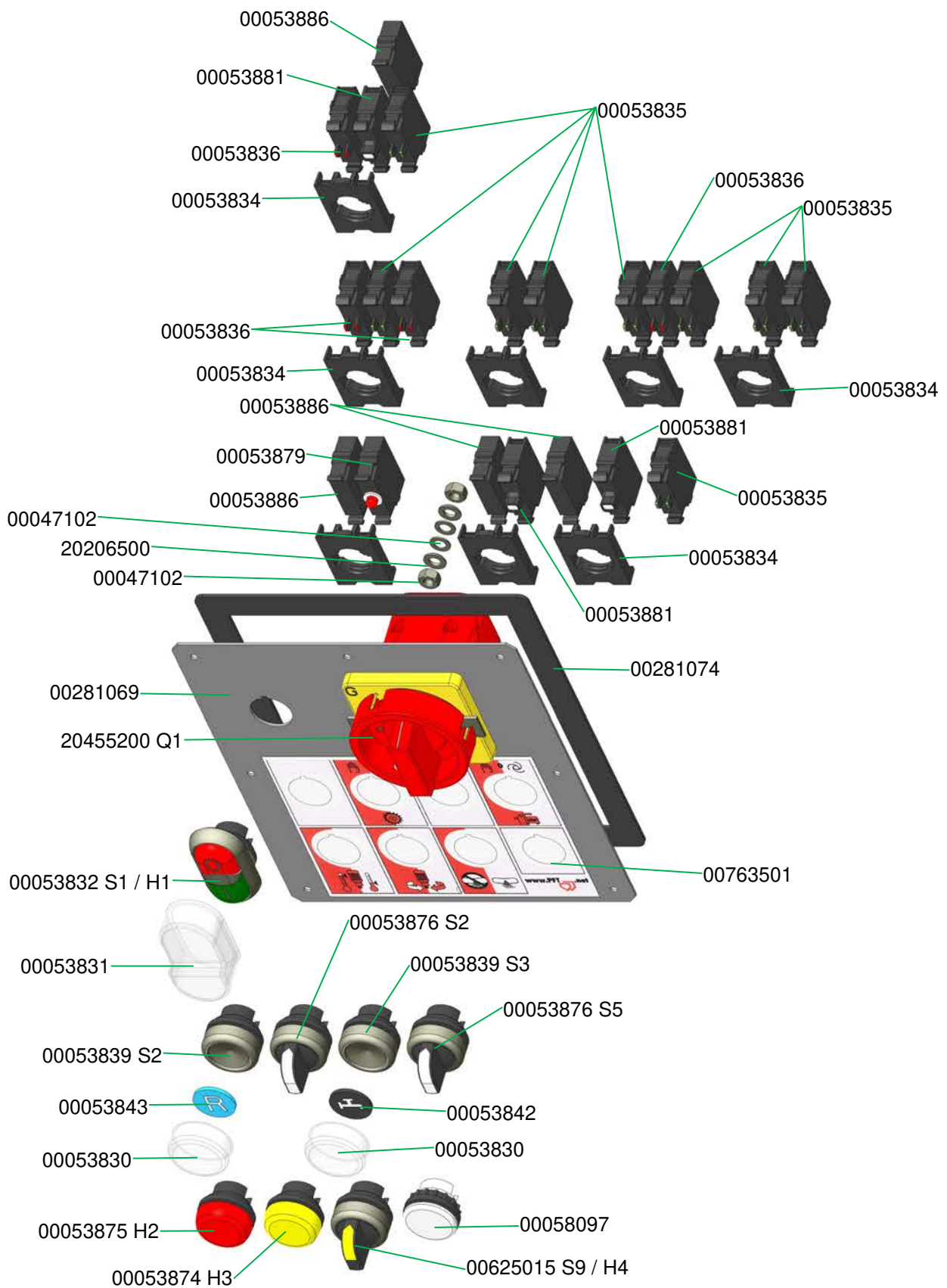
Control box exterior G 4 smart with no-load sensor part number 00751439



Schaltschrank G 4 smart mit Leersonde Art.-Nr. 00751439
Control box exterior G 4 smart with no-load sensor part number 00751439



Schalterblende komplett G 4 für Füllstandsonde Art.-Nr. 00765302
Switch panel complete G 4 für level sensor part number 00765302



Zubehör Accessories



Empfohlenes Zubehör / Ausrüstung finden Sie im PFT Maschinen- und
Geräte-Katalog oder unter
Recommended accessories / equipment can be found in the PFT machine
and device catalog or at
www.pft.net

PFT – ALWAYS AT YOUR SITE



Knauf PFT GmbH & Co. KG
Postfach 60 97343 Iphofen
Einersheimer Straße 53 97346 Iphofen
Deutschland

Telefon +49 9323 31-760
Telefax +49 9323 31-770
Technische Hotline +49 9323 31-1818

info@pft.net

www.pft.net